

		Application 86 Print Date 25/11/21 Cat-Prix <u>X-FRA</u> Zone De Vente Méthode d'expédition <u>EXW</u> EXW Devis EUR Validité <u>31/12/22</u>
		AMERIGO (AMERI) Dimensions Communs (cm) Profondeur Assise: 0 Hauteur Assise: 0 Hauteur Bras: 0
		DELIVERED ZONE A 2021 (R_01.10.21)

CARTON BOX COST INCLUDED IN THE PRICE

		L25	L38	L40	L50	L60					Dimensions (cm) (L) (H) (P)
V144	FAUTEUIL PIVOTANT ÉLECTRIQUE	1.554	1.594	1.654	1.704	1.854					70 112 94


ARCADIA (ARCAD)

Dimensions Communs (cm)		Profondeur Assise:	0
Hauteur Assise:	0	Hauteur Bras:	0

DELIVERED ZONE A 2021 (R_01.10.21)

FOR THE OPTION POWER PACK, PLEASE CONSIDER MAJOR COST OF EURO 100/PCS
 FOR THE OPTION USB CHARGER, PLEASE CONSIDER MAJOR COST OF EURO 43/PCS

		L25	L38	L40	L50	L60					Dimensions (cm) (L) (H) (P)		
V104	FAUTEUIL RELAX ÉLECTRIQUE	1.404	1.473	1.578	1.665	1.927					121	81	110
V106	FAUT.MAXI 1 ACC.GAUCHE RELAX. EL.	1.295	1.358	1.452	1.530	1.765					129	81	110
V108	FAUT. MAXI 1 ACC.DROITE RELAX.ÉLECT.	1.295	1.358	1.452	1.530	1.765					129	81	110
V119	FAUT.MAXI SANS ACC. ÉLECTR.	987	1.027	1.088	1.140	1.294					85	81	110
V120	FAUT.MAXI SANS ACC.TÊTIER ÉL.	776	814	874	925	1.076					85	81	110
V121	FAUT.MAXI ACC.GAUCHE TÊT.ÉLEC.	1.110	1.170	1.262	1.341	1.572					129	81	110
V122	FAUT.MAXI ACC.DROITE TÊT.ÉLEC.	1.110	1.170	1.262	1.341	1.572					129	81	110
V123	FAUT. MINI SANS ACC. ÉLECTRIQUE	899	936	990	1.036	1.173					59	81	110
V124	FAUT.MINI SANS ACC.AVEC TÊT.ÉL	697	729	777	817	937					59	81	110
V125	FAUT.MINI ACC.GAUCHE RELAX.EL.	1.178	1.232	1.315	1.384	1.592					103	81	110
V126	FAUT.MINI ACC.DROITE RELAX EL.	1.178	1.232	1.315	1.384	1.592					103	81	110
V127	FAUT.MINI ACC.GAUCHE TÊT.ÉLEC.	982	1.034	1.114	1.182	1.383					103	81	110
V128	FAUT. MINI ACC.DROITE TÊT.ÉLEC.	982	1.034	1.114	1.182	1.383					103	81	110
V150	FAUTEUIL AVEC TÊTIÈRE ÉLECT.	1.230	1.298	1.402	1.490	1.752					121	81	110
V413	ANGLE POUFF	490	522	570	610	730					114	53	114
V506	CH. LONGUE MAXI GAUCHE AVEC TÊT.ÉLECT.	1.245	1.311	1.413	1.497	1.750					129	81	172
V507	CH. LONGUE MAXI DROITE AVEC TÊT.ÉLECT.	1.245	1.311	1.413	1.497	1.750					129	81	172
V508	CH. LONG.MINI GAUCHE AVEC TÊT.ÉL.	1.131	1.190	1.279	1.353	1.576					103	81	172
V509	CH. LONG.MINI DROITE AVEC TÊT.ÉL.	1.131	1.190	1.279	1.353	1.576					103	81	172
V600	POUFF	335	357	389	417	498					85	44	85
V601	BANC	-	-	-	-	-					114	48	114
V620	CONSOLE D'ANGLE	289	310	344	374	460					52	53	110
V621	CONSOLE DROIT	283	303	332	355	429					52	53	110


ARTU' (ARTU)

Dimensions Communs (cm)		Profondeur Assise:	0
Hauteur Assise:	0	Hauteur Bras:	0

DELIVERED ZONE A 2021 (R_01.10.21)

		L25	L38	L40	L50	L60					Dimensions (cm) (L) (H) (P)
V100	FAUTEUIL	918	976	1.064	1.138	1.359					128 88 105
V112	FAUTEUIL MÉRIDIEN À GAUCHE	956	1.008	1.090	1.157	1.362					157 88 105
V113	FAUTEUIL MÉRIDIEN À DROITE	956	1.008	1.090	1.157	1.362					157 88 105
V114	FAUT.MEDIUM 1 ACCOUD.À GAUCHE	801	846	917	975	1.152					104 88 105
V115	FAUT.MEDIUM 1 ACCOUD.À DROITE	801	846	917	975	1.152					104 88 105
V116	FAUT.MAXI 1 ACCOUD.À GAUCHE	845	898	976	1.042	1.239					114 88 105
V117	FAUT.MAXI 1 ACCOUD.À DROITE	845	898	976	1.042	1.239					114 88 105
V131	FAUTEUIL MAXI SANS ACCOUDOIR	682	720	780	831	980					82 88 105
V132	FAUTEUIL MEDIUM SANS ACCOUDOIR	662	697	754	800	939					72 88 105
V214	CANAPÉ MAXI 2 PLACES	1.263	1.343	1.464	1.566	1.870					188 88 105
V300	CANAPÉ 3 PLACES	1.365	1.456	1.593	1.707	2.050					208 88 105
V302	CANAPÉ 3 PL. ACC.GAUCHE	1.216	1.287	1.396	1.487	1.759					178 88 105
V303	CANAPÉ 3 PL. ACC.DROITE	1.216	1.287	1.396	1.487	1.759					178 88 105
V314	CANAPÉ 3 PLACES MAXI	1.478	1.575	1.724	1.847	2.218					228 88 105
V316	CANAPÉ 3 PL.MAXI ACC.GAUCHE	1.314	1.396	1.519	1.622	1.930					198 88 105
V317	CANAPÉ 3 PL.MAXI ACC. DROITE	1.314	1.396	1.519	1.622	1.930					198 88 105
V342	CANAPÉ 3 PLACES MAXI EXTRA	1.813	1.936	2.125	2.284	2.757					310 88 105
V347	CANAPÉ 3 PLACES EXTRA	1.708	1.820	1.993	2.137	2.568					280 88 105
V349	3 PL.MAXI EXTRA ACC.GAUCHE	1.593	1.693	1.845	1.973	2.354					277 88 105
V350	3 PL.MAXI EXTRA ACC.DROITE	1.593	1.693	1.845	1.973	2.354					277 88 105
V351	CANAPÉ 3 PL.EXTRA GAUCHE	1.470	1.573	1.730	1.862	2.256					248 88 105
V352	CANAPÉ 3 PL.EXTRA DROITE	1.470	1.573	1.730	1.862	2.256					248 88 105
V400	ANGLE	1.165	1.237	1.347	1.437	1.713					140 88 140
V600	POUFF	344	366	401	429	515					90 46 78
V601	BANC	475	510	566	614	752					151 46 78


ATENE (ATENE)

Dimensions Communs (cm)		Profondeur Assise:	0
Hauteur Assise:	0	Hauteur Bras:	0

DELIVERED ZONE A 2021 (R_01.10.21)

		L25	L38	L40	L50	L60					Dimensions (cm) (L) (H) (P)
V100	FAUTEUIL	845	897	976	1.042	1.239					100 93 93
V101	FAUTEUIL 1 ACCOUDOIR À GAUCHE	745	793	867	927	1.108					92 93 93
V102	FAUTEUIL 1 ACCOUDOIR À DROITE	745	793	867	927	1.108					92 93 93
V103	FAUTEUIL SANS ACCOUDOIR	647	693	762	820	997					84 93 93
V116	FAUT.MAXI 1 ACCOUD.À GAUCHE	802	847	915	972	1.141					102 93 93
V117	FAUT.MAXI 1 ACCOUD.À DROITE	802	847	915	972	1.141					102 93 93
V131	FAUTEUIL MAXI SANS ACCOUDOIR	637	674	731	779	920					94 93 93
V136	FAUTEUIL MINI ACC.GAUCHE	742	787	851	907	1.071					82 93 93
V137	FAUTEUIL MINI ACC.DROITE	742	787	851	907	1.071					82 93 93
V138	FAUTEUIL MINI SANS ACCOUDOIR	590	628	688	739	888					74 93 93
V139	FAUTEUIL MINI	797	845	917	977	1.157					90 93 93
V140	FAUTEUIL PIVOTANT	767	802	854	899	1.033					74 93 93
V141	FAUT.MINI SANS ACC.indépend.	679	714	767	810	940					74 93 93
V142	FAUT.SANS ACCOUD.indépend.	713	750	808	856	999					84 93 93
V143	FAUT.MAXI SANS ACC.indépend.	754	794	857	908	1.062					94 93 93
V147	FAUTEUIL MAXI	888	942	1.025	1.094	1.304					110 93 93
V152	FAUTEUIL MINI PIVOTANT	862	910	984	1.044	1.225					90 93 93
V200	CANAPÉ 2 PLACES	1.193	1.262	1.368	1.457	1.724					166 93 93
V201	CANAPÉ 2 PLACES SANS ACCOUD.	997	1.059	1.154	1.234	1.471					150 93 93
V202	CANAPÉ 2 PLACES ACC.GAUCHE	1.096	1.162	1.264	1.348	1.600					158 93 93
V203	CANAPÉ 2 PLACES ACC.DROITE	1.096	1.162	1.264	1.348	1.600					158 93 93
V214	CANAPÉ MAXI 2 PLACES	1.297	1.374	1.490	1.589	1.883					186 93 93
V215	CANAPÉ MAXI 2 PL.SANS ACC.	1.092	1.160	1.264	1.352	1.614					170 93 93
V216	CANAPÉ 2 PL.MAXI ACC.GAUCHE	1.192	1.266	1.377	1.470	1.749					178 93 93
V217	CANAPÉ 2 PL.MAXI ACC. DROITE	1.192	1.266	1.377	1.470	1.749					178 93 93
V300	CANAPÉ 3 PLACES	1.404	1.487	1.613	1.719	2.036					206 93 93
V301	CANAPÉ 3 PLACES SANS ACCOUDOIR	1.160	1.224	1.320	1.400	1.640					190 93 93


ATENE (ATENE)

Dimensions Communs (cm)		Profondeur Assise:	0
Hauteur Assise:	0	Hauteur Bras:	0

DELIVERED ZONE A 2021 (R_01.10.21)

		L25	L38	L40	L50	L60					Dimensions (cm) (L) (H) (P)
V302	CANAPÉ 3 PL. ACC.GAUCHE	1.277	1.350	1.462	1.554	1.833					198 93 93
V303	CANAPÉ 3 PL. ACC.DROITE	1.277	1.350	1.462	1.554	1.833					198 93 93
V400	ANGLE	895	947	1.024	1.090	1.284					106 93 106
V600	POUFF	447	469	503	532	618					90 45 70
V601	BANC	503	527	567	600	698					90 45 90
V629	MOYEN COUSSIN	-	-	-	-	-					50 15 50
V630	GRAND COUSSIN	-	-	-	-	-					60 15 60



Application **86** Print Date 25/11/21
 Cat-Prix X-FRA
 Zone De Vente
 Méthode d'expédition EXW EXW
 Devise **EUR**
 Validité 31/12/22

AURELIA (AURE)

Dimensions Communs (cm) Profondeur Assise: 0
 Hauteur Assise: 0 Hauteur Bras: 0

DELIVERED ZONE A 2021 (R_01.10.21)

		L25	L38	L40	L50	L60					Dimensions (cm) (L) (H) (P)
SB100	FAUTEUIL CONVERTIBLE 1 PLACE	1.127	1.170	1.234	1.287	1.448					140 90 107
SB200	Canapé 2pl convertible	1.596	1.673	1.788	1.885	2.174					
SB214	Canapé 2pl maxi convertible	1.698	1.780	1.904	2.007	2.318					190 90 107
SB300	Canapé 3pl convertible	1.791	1.879	2.011	2.122	2.454					210 90 107
SB314	Canapé 3pl maxi convertible	1.898	1.990	2.132	2.250	2.604					230 90 107


BACCO (BACCO)



Dimensions Communs (cm)		Profondeur Assise:	0
Hauteur Assise:	0	Hauteur Bras:	0

DELIVERED ZONE A 2021 (R_01.10.21)

FOR THE OPTION POWER PACK, PLEASE CONSIDER MAJOR COST OF EURO 100/PCS

FOR THE OPTION USB CHARGER, PLEASE CONSIDER MAJOR COST OF EURO 43/PCS

		L25	L38	L40	L50	L60					Dimensions (cm) (L) (H) (P)		
V104	FAUTEUIL RELAX ÉLECTRIQUE	1.292	1.354	1.449	1.527	1.766					130	87	113
V106	FAUT.MAXI 1 ACC.GAUCHE RELAX. EL.	1.209	1.264	1.349	1.419	1.632					115	87	113
V108	FAUT. MAXI 1 ACC.DROITE RELAX.ÉLECT.	1.209	1.264	1.349	1.419	1.632					115	87	113
V119	FAUT.MAXI SANS ACC. ÉLECTR.	971	1.011	1.073	1.124	1.279					85	87	113
V120	FAUT.MAXI SANS ACC.TÊTIER ÉL.	727	764	822	870	1.013					85	87	113
V121	FAUT.MAXI ACC.GAUCHE TÊT.ÉLEC.	962	1.015	1.095	1.162	1.364					115	87	113
V122	FAUT.MAXI ACC.DROITE TÊT.ÉLEC.	962	1.015	1.095	1.162	1.364					115	87	113
V123	FAUT. MINI SANS ACC. ÉLECTRIQUE	920	956	1.010	1.056	1.191					70	87	113
V124	FAUT.MINI SANS ACC.AVEC TÊT.ÉL	685	717	767	808	933					70	87	113
V125	FAUT.MINI ACC.GAUCHE RELAX.EL.	1.138	1.187	1.264	1.327	1.518					100	87	113
V126	FAUT.MINI ACC.DROITE RELAX EL.	1.138	1.187	1.264	1.327	1.518					100	87	113
V127	FAUT.MINI ACC.GAUCHE TÊT.ÉLEC.	900	946	1.015	1.072	1.246					100	87	113
V128	FAUT. MINI ACC.DROITE TÊT.ÉLEC.	900	946	1.015	1.072	1.246					100	87	113
V150	FAUTEUIL AVEC TÊTIÈRE ÉLECT.	1.092	1.149	1.236	1.310	1.532					130	87	113
V160	FAUT.INCURVÉ MAXI SANS ACC.TÊT.ÉL.	780	817	874	921	1.066					100	87	113
V251	2 PL.INCURVÉ SANS ACC.TÊT.ÉLEC.	1.256	1.317	1.411	1.490	1.727					166	87	113
V400	ANGLE	962	1.014	1.094	1.162	1.364					137	87	137
V414	ANGLE CARRÉ	1.059	1.122	1.219	1.299	1.542					137	87	137
V506	CH. LONGUE MAXI GAUCHE AVEC TÊT.ÉLECT.	1.117	1.176	1.265	1.339	1.562					115	87	175
V507	CH. LONGUE MAXI DROITE AVEC TÊT.ÉLECT.	1.117	1.176	1.265	1.339	1.562					115	87	175
V508	CH. LONG.MINI GAUCHE AVEC TÊT.ÉL.	1.059	1.111	1.190	1.257	1.456					100	87	175
V509	CH. LONG.MINI DROITE AVEC TÊT.ÉL.	1.059	1.111	1.190	1.257	1.456					100	87	175
V600	POUFF	357	378	410	438	520					90	48	75
V620	CONSOLE D'ANGLE	301	321	355	381	463					52	56	113
V621	CONSOLE DROIT	275	292	320	341	407					52	56	113

		Application 86 Print Date 25/11/21 Cat-Prix <u>X-FRA</u> Zone De Vente Méthode d'expédition <u>EXW</u> EXW Devis EUR Validité <u>31/12/22</u>
		Dimensions Communs (cm) Profondeur Assise: 0 Hauteur Assise: 0 Hauteur Bras: 0
BARRY (BARRY)	DELIVERED ZONE A 2021 (R_01.10.21)	

		L25	L38	L40	L50	L60					Dimensions (cm) (L) (H) (P)
V100	FAUTEUIL	594	636	702	756	919					88 89 92
V140	FAUTEUIL PIVOTANT	631	673	739	793	956					88 89 92


BOHEME (BOHEM)

Dimensions Communs (cm)		Profondeur Assise:	0
Hauteur Assise:	0	Hauteur Bras:	0

DELIVERED ZONE A 2021 (R_01.10.21)

		L25	L38	L40	L50	L60					Dimensions (cm) (L) (H) (P)
V100	FAUTEUIL	867	913	985	1.044	1.222					130 88 98
V114	FAUT.MEDIUM 1 ACCOUD.À GAUCHE	735	774	829	877	1.018					105 88 98
V115	FAUT.MEDIUM 1 ACCOUD.À DROITE	735	774	829	877	1.018					105 88 98
V116	FAUT.MAXI 1 ACCOUD.À GAUCHE	784	822	882	933	1.082					114 88 98
V117	FAUT.MAXI 1 ACCOUD.À DROITE	784	822	882	933	1.082					114 88 98
V131	FAUTEUIL MAXI SANS ACCOUDOIR	560	593	644	685	810					86 88 98
V132	FAUTEUIL MEDIUM SANS ACCOUDOIR	542	573	617	656	770					75 88 98
V214	CANAPÉ MAXI 2 PLACES	1.194	1.261	1.366	1.454	1.715					190 88 98
V216	CANAPÉ 2 PL.MAXI ACC.GAUCHE	1.047	1.103	1.189	1.261	1.475					162 88 98
V217	CANAPÉ 2 PL.MAXI ACC. DROITE	1.047	1.103	1.189	1.261	1.475					162 88 98
V242	CANAPÉ 2 PL.MAXI EXTRA	1.530	1.619	1.753	1.865	2.202					255 88 98
V300	CANAPÉ 3 PLACES	1.268	1.340	1.451	1.545	1.824					210 88 98
V302	CANAPÉ 3 PL. ACC.GAUCHE	1.128	1.188	1.279	1.356	1.585					182 88 98
V303	CANAPÉ 3 PL. ACC.DROITE	1.128	1.188	1.279	1.356	1.585					182 88 98
V314	CANAPÉ 3 PLACES MAXI	1.358	1.435	1.552	1.650	1.944					230 88 98
V316	CANAPÉ 3 PL.MAXI ACC.GAUCHE	1.194	1.259	1.357	1.440	1.687					202 88 98
V317	CANAPÉ 3 PL.MAXI ACC. DROITE	1.194	1.259	1.357	1.440	1.687					202 88 98
V342	CANAPÉ 3 PLACES MAXI EXTRA	1.735	1.837	1.990	2.121	2.509					314 88 98
V347	CANAPÉ 3 PLACES EXTRA	1.613	1.707	1.853	1.973	2.336					285 88 98
V351	CANAPÉ 3 PL.EXTRA GAUCHE	1.490	1.574	1.704	1.811	2.134					257 88 98
V352	CANAPÉ 3 PL.EXTRA DROITE	1.490	1.574	1.704	1.811	2.134					257 88 98
V400	ANGLE	1.010	1.056	1.128	1.188	1.368					117 88 117
V500	CHAISE LONGUE À GAUCHE	1.016	1.070	1.150	1.217	1.419					116 88 164
V501	CHAISE LONGUE À DROITE	1.016	1.070	1.150	1.217	1.419					116 88 164
V600	POUFF	415	432	458	480	544					85 46 60
V601	BANC	484	507	544	574	664					120 46 80
V603	COUSSIN	51	54	60	65	77					


BRERA (BRERA)

DELIVERED ZONE A 2021 (R_01.10.21)

		L25	L38	L40	L50	L60					Dimensions (cm) (L) (H) (P)		
V100	FAUTEUIL	855	904	978	1.041	1.227					114	83	102
V112	FAUTEUIL MÉRIDIEN À GAUCHE	927	982	1.065	1.134	1.342					154	83	102
V113	FAUTEUIL MÉRIDIEN À DROITE	927	982	1.065	1.134	1.342					154	83	102
V116	FAUT.MAXI 1 ACCOUD.À GAUCHE	824	870	942	1.002	1.182					117	83	102
V117	FAUT.MAXI 1 ACCOUD.À DROITE	824	870	942	1.002	1.182					117	83	102
V131	FAUTEUIL MAXI SANS ACCOUDOIR	657	694	753	800	944					91	83	102
V214	CANAPÉ MAXI 2 PLACES	1.234	1.310	1.430	1.529	1.827					194	83	102
V216	CANAPÉ 2 PL.MAXI ACC.GAUCHE	1.114	1.183	1.286	1.372	1.632					168	83	102
V217	CANAPÉ 2 PL.MAXI ACC. DROITE	1.114	1.183	1.286	1.372	1.632					168	83	102
V242	CANAPÉ 2 PL.MAXI EXTRA	1.551	1.653	1.807	1.936	2.322					262	83	102
V300	CANAPÉ 3 PLACES	1.331	1.416	1.545	1.653	1.976					214	83	102
V302	CANAPÉ 3 PL. ACC.GAUCHE	1.233	1.307	1.420	1.516	1.802					188	83	102
V303	CANAPÉ 3 PL. ACC.DROITE	1.233	1.307	1.420	1.516	1.802					188	83	102
V314	CANAPÉ 3 PLACES MAXI	1.426	1.517	1.655	1.769	2.115					234	83	102
V315	CANAPÉ 3 PL.MAXI SANS ACC.	1.153	1.224	1.333	1.424	1.696					182	83	102
V316	CANAPÉ 3 PL.MAXI ACC.GAUCHE	1.302	1.384	1.507	1.610	1.917					208	83	102
V317	CANAPÉ 3 PL.MAXI ACC. DROITE	1.302	1.384	1.507	1.610	1.917					208	83	102
V347	CANAPÉ 3 PLACES EXTRA	1.650	1.759	1.928	2.068	2.488					295	83	102
V400	ANGLE	1.164	1.234	1.342	1.433	1.702					136	83	136
V406	ANGLE FAUTEUIL MERIDIAN À GAUCHE	1.565	1.662	1.809	1.930	2.298					253	83	102
V407	ANGLE FAUTEUIL MERIDIAN À DROITE	1.565	1.662	1.809	1.930	2.298					253	83	102
V500	CHAISE LONGUE À GAUCHE	1.048	1.114	1.216	1.300	1.553					117	83	167
V501	CHAISE LONGUE À DROITE	1.048	1.114	1.216	1.300	1.553					117	83	167
V504	CHAISE LONGUE MINI À GAUCHE	976	1.037	1.130	1.207	1.439					97	83	167
V505	CHAISE LONGUE MINI À DROITE	976	1.037	1.130	1.207	1.439					97	83	167
V600	POUFF	366	390	427	460	554					90	45	60
V601	BANC	454	480	520	552	650					90	45	90



Application **86** Print Date 25/11/21
Cat-Prix X-FRA
Zone De Vente
Méthode d'expédition EXW EXW
Devise **EUR**
Validité 31/12/22

BUBBLE (BUBBL)

Dimensions Communs (cm) **Profondeur Assise:** 0
Hauteur Assise: 0 **Hauteur Bras:** 0

DELIVERED ZONE A 2021 (R_01.10.21)

		L25	L38	L40	L50	L60					Dimensions (cm) (L) (H) (P)		
V100	FAUTEUIL	617	659	722	776	934					85	89	90
V140	FAUTEUIL PIVOTANT	660	702	765	819	977					85	89	90
V600	POUFF	257	270	292	309	363					60	45	60


CANOVA (CANOV)

Dimensions Communs (cm)		Profondeur Assise:	0
Hauteur Assise:	0	Hauteur Bras:	0

DELIVERED ZONE A 2021 (R_01.10.21)



		L25	L38	L40	L50	L60					Dimensions (cm) (L) (H) (P)
V100	FAUTEUIL	769	819	896	961	1.153					128 80 111
V214	CANAPÉ MAXI 2 PLACES	1.190	1.264	1.377	1.470	1.750					194 80 111
V216	CANAPÉ 2 PL.MAXI ACC.GAUCHE	1.072	1.134	1.229	1.307	1.543					164 80 111
V217	CANAPÉ 2 PL.MAXI ACC. DROITE	1.072	1.134	1.229	1.307	1.543					164 80 111
V314	CANAPÉ 3 PLACES MAXI	1.358	1.443	1.572	1.678	2.000					234 80 111
V316	CANAPÉ 3 PL.MAXI ACC.GAUCHE	1.217	1.290	1.400	1.494	1.773					204 80 111
V317	CANAPÉ 3 PL.MAXI ACC. DROITE	1.217	1.290	1.400	1.494	1.773					204 80 111
V342	CANAPÉ 3 PLACES MAXI EXTRA	1.662	1.768	1.931	2.067	2.474					321 80 111
V500	CHAISE LONGUE À GAUCHE	1.013	1.071	1.162	1.236	1.462					117 80 170
V501	CHAISE LONGUE À DROITE	1.013	1.071	1.162	1.297	1.462					117 80 170
V504	CHAISE LONGUE MINI À GAUCHE	953	1.010	1.096	1.167	1.380					97 80 170
V505	CHAISE LONGUE MINI À DROITE	953	1.010	1.096	1.167	1.380					97 80 170
V510	CHAISE LONGUE MEDIUM À GAUCHE	1.000	1.060	1.151	1.228	1.457					110 80 170
V511	CHAISE LONGUE MEDIUM À DROITE	1.000	1.060	1.151	1.228	1.457					110 80 170
V600	POUFF	377	395	423	446	517					90 47 70


CHIC (CHIC)

Dimensions Communs (cm)		Profondeur Assise:	0
Hauteur Assise:	0	Hauteur Bras:	0

DELIVERED ZONE A 2021 (R_01.10.21)

		L25	L38	L40	L50	L60					Dimensions (cm) (L) (H) (P)
V100	FAUTEUIL	938	984	1.054	1.112	1.286					96 85 104
V112	FAUTEUIL MÉRIDIEN À GAUCHE	1.325	1.373	1.444	1.502	1.680					154 85 104
V113	FAUTEUIL MÉRIDIEN À DROITE	1.325	1.373	1.444	1.502	1.680					154 85 104
V214	CANAPÉ MAXI 2 PLACES	1.595	1.661	1.763	1.847	2.101					197 85 104
V216	CANAPÉ 2 PL.MAXI ACC.GAUCHE	1.510	1.570	1.663	1.738	1.969					167 85 104
V217	CANAPÉ 2 PL.MAXI ACC. DROITE	1.510	1.570	1.663	1.738	1.969					167 85 104
V300	CANAPÉ 3 PLACES	1.677	1.751	1.862	1.954	2.233					217 85 104
V302	CANAPÉ 3 PL. ACC.GAUCHE	1.610	1.676	1.777	1.864	2.117					186 85 104
V303	CANAPÉ 3 PL. ACC.DROITE	1.610	1.676	1.777	1.864	2.117					186 85 104
V314	CANAPÉ 3 PLACES MAXI	1.795	1.875	1.998	2.101	2.407					237 85 104
V316	CANAPÉ 3 PL.MAXI ACC.GAUCHE	1.693	1.767	1.879	1.971	2.253					206 85 104
V317	CANAPÉ 3 PL.MAXI ACC. DROITE	1.693	1.767	1.879	1.971	2.253					206 85 104
V400	ANGLE	1.407	1.467	1.556	1.631	1.856					136 85 136
V500	CHAISE LONGUE À GAUCHE	1.351	1.404	1.482	1.547	1.744					108 85 170
V501	CHAISE LONGUE À DROITE	1.351	1.404	1.482	1.547	1.744					108 85 170
V600	POUFF	555	574	601	626	697					95 46 70
V629	MOYEN COUSSIN	-	-	-	-	-					50 15 50
V630	GRAND COUSSIN	-	-	-	-	-					60 15 60

		Application 86 Print Date 25/11/21 Cat-Prix X-FRA Zone De Vente Méthode d'expédition EXW EXW Devise EUR Validité 31/12/22
		Dimensions Communs (cm) Profondeur Assise: 0 Hauteur Assise: 0 Hauteur Bras: 0
CLOUD (CLOUD)	DELIVERED ZONE A 2021 (R_01.10.21)	

		L25	L38	L40	L50	L60					Dimensions (cm) (L) (H) (P)		
V101	FAUTEUIL 1 ACCOUDOIR À GAUCHE	1.007	1.055	1.129	1.189	1.372					121	85	109
V102	FAUTEUIL 1 ACCOUDOIR À DROITE	1.007	1.055	1.129	1.189	1.372					121	85	109
V103	FAUTEUIL SANS ACCOUDOIR	790	828	885	933	1.076					80	85	109
V112	FAUTEUIL MÉRIDIEEN À GAUCHE	1.119	1.171	1.251	1.317	1.517					145	85	109
V113	FAUTEUIL MÉRIDIEEN À DROITE	1.119	1.171	1.251	1.317	1.517					145	85	109
V314	CANAPÉ 3 PLACES MAXI	1.784	1.879	2.022	2.142	2.502					242	85	109
V316	CANAPÉ 3 PL.MAXI ACC.GAUCHE	1.588	1.668	1.790	1.891	2.196					202	85	109
V317	CANAPÉ 3 PL.MAXI ACC. DROITE	1.588	1.668	1.790	1.891	2.196					202	85	109
V400	ANGLE	998	1.041	1.107	1.163	1.327					111	85	111
V406	ANGLE FAUTEUIL MERIDIAN À GAUCHE	1.830	1.916	2.047	2.156	2.485					250	85	109
V407	ANGLE FAUTEUIL MERIDIAN À DROITE	1.830	1.916	2.047	2.156	2.485					250	85	109
V411	ANGLE AVEC FAUT SANS ACC.GAUCHE	1.494	1.568	1.684	1.777	2.064					190	85	109
V412	ANGLE AVEC FAUT SANS ACC.DROITE	1.494	1.568	1.684	1.777	2.064					190	85	109
V601	BANC	507	529	561	589	670					110	45	65



Application **86** Print Date 25/11/21
 Cat-Prix **X-FRA**
 Zone De Vente
 Méthode d'expédition **EXW** EXW
 Devise **EUR**
 Validité **31/12/22**

CLUB (CLUB)

Dimensions Communs (cm) Profondeur Assise: 0
 Hauteur Assise: 0 Hauteur Bras: 0

DELIVERED ZONE A 2021 (R_01.10.21)

		L25	L38	L40	L50	L60					Dimensions (cm) (L) (H) (P)
V100	FAUTEUIL	799	845	917	976	1.154					114 75 101
V200	CANAPÉ 2 PLACES	1.097	1.168	1.276	1.365	1.633					175 75 101
V202	CANAPÉ 2 PLACES ACC.GAUCHE	976	1.036	1.127	1.204	1.433					148 75 101
V203	CANAPÉ 2 PLACES ACC.DROITE	976	1.036	1.127	1.204	1.433					148 75 101
V214	CANAPÉ MAXI 2 PLACES	1.210	1.287	1.404	1.501	1.794					195 75 101
V216	CANAPÉ 2 PL.MAXI ACC.GAUCHE	1.089	1.155	1.258	1.343	1.598					168 75 101
V217	CANAPÉ 2 PL.MAXI ACC. DROITE	1.089	1.155	1.258	1.343	1.598					168 75 101
V314	CANAPÉ 3 PLACES MAXI	1.349	1.432	1.558	1.663	1.978					225 75 101
V316	CANAPÉ 3 PL.MAXI ACC.GAUCHE	1.177	1.247	1.351	1.439	1.704					198 75 101
V317	CANAPÉ 3 PL.MAXI ACC. DROITE	1.177	1.247	1.351	1.439	1.704					198 75 101
V342	CANAPÉ 3 PLACES MAXI EXTRA	1.679	1.787	1.953	2.093	2.508					310 75 101
V347	CANAPÉ 3 PLACES EXTRA	1.471	1.560	1.696	1.808	2.147					255 75 101
V351	CANAPÉ 3 PL.EXTRA GAUCHE	1.344	1.424	1.545	1.647	1.951					228 75 101
V352	CANAPÉ 3 PL.EXTRA DROITE	1.344	1.424	1.545	1.647	1.951					228 75 101
V406	ANGLE FAUTEUIL MERIDIAN À GAUCHE	1.664	1.768	1.927	2.059	2.456					268 75 122
V407	ANGLE FAUTEUIL MERIDIAN À DROITE	1.664	1.768	1.927	2.059	2.456					268 75 122
V414	ANGLE CARRÉ	1.048	1.107	1.193	1.267	1.485					122 75 122
V600	POUFF	420	444	483	515	612					90 46 70
V601	BANC	478	506	550	586	695					120 46 70
V611	POUFF 90 X90	449	475	517	550	654					90 46 90

		Application 86 Print Date 25/11/21 Cat-Prix <u>X-FRA</u> Zone De Vente Méthode d'expédition <u>EXW</u> EXW Devise EUR Validité <u>31/12/22</u>
		DAVINCI (DAVIN) Dimensions Communs (cm) Profondeur Assise: 0 Hauteur Assise: 0 Hauteur Bras: 0
		DELIVERED ZONE A 2021 (R_01.10.21)

CARTON BOX COST INCLUDED IN THE PRICE

		L25	L38	L40	L50	L60					Dimensions (cm) (L) (H) (P)
V144	FAUTEUIL PIVOTANT ÉLECTRIQUE	1.604	1.645	1.710	1.764	1.925					79 110 94
V151	FAUT.PIVOTANT RELAX MANUEL	1.336	1.377	1.442	1.496	1.657					79 110 94


DISCOVERY (DISCO)

Dimensions Communs (cm)		Profondeur Assise:	0
Hauteur Assise:	0	Hauteur Bras:	0

DELIVERED ZONE A 2021 (R_01.10.21)

CARTON BOX COST INCLUDED IN THE PRICE

		L25	L38	L40	L50	L60					Dimensions (cm) (L) (H) (P)
V100	FAUTEUIL	1.094	1.151	1.237	1.308	1.522					155 86 117
V101	FAUTEUIL 1 ACCOUDOIR À GAUCHE	911	936	957	1.025	1.082					114 86 117
V102	FAUTEUIL 1 ACCOUDOIR À DROITE	911	936	957	1.025	1.082					114 86 117
V103	FAUTEUIL SANS ACCOUDOIR	747	780	831	874	1.004					73 86 117
V112	FAUTEUIL MÉRIDIEN À GAUCHE	1.073	1.120	1.193	1.254	1.436					133 86 117
V113	FAUTEUIL MÉRIDIEN À DROITE	1.073	1.120	1.193	1.254	1.436					133 86 117
V116	FAUT.MAXI 1 ACCOUD.À GAUCHE	987	1.035	1.107	1.169	1.350					124 86 117
V117	FAUT.MAXI 1 ACCOUD.À DROITE	987	1.035	1.107	1.169	1.350					124 86 117
V131	FAUTEUIL MAXI SANS ACCOUDOIR	765	802	857	904	1.044					83 86 117
V170	FAUTEUIL MERIDIEN MAXI GAUCHE	1.117	1.170	1.248	1.316	1.514					143 86 117
V171	FAUTEUIL MERIDIEN DROITE MAXI	1.117	1.170	1.248	1.316	1.514					143 86 117
V300	CANAPÉ 3 PLACES	1.671	1.754	1.880	1.987	2.304					228 86 117
V302	CANAPÉ 3 PL. ACC.GAUCHE	1.524	1.594	1.702	1.793	2.062					187 86 117
V303	CANAPÉ 3 PL. ACC.DROITE	1.524	1.594	1.702	1.793	2.062					187 86 117
V314	CANAPÉ 3 PLACES MAXI	1.770	1.858	1.994	2.106	2.441					248 86 117
V316	CANAPÉ 3 PL.MAXI ACC.GAUCHE	1.608	1.687	1.805	1.905	2.204					207 86 117
V317	CANAPÉ 3 PL.MAXI ACC. DROITE	1.608	1.687	1.805	1.905	2.204					207 86 117
V400	ANGLE	1.067	1.111	1.179	1.237	1.408					117 86 117
V406	ANGLE FAUTEUIL MERIDIAN À GAUCHE	1.705	1.788	1.914	2.020	2.337					250 86 117
V407	ANGLE FAUTEUIL MERIDIAN À DROITE	1.705	1.788	1.914	2.020	2.337					250 86 117
V427	ANGLE FAUTEUIL MERIDIAN MAXI A' GAUCHE	1.756	1.842	1.974	2.084	2.414					260 86 117
V428	ANGLE FAUTEUIL MERIDIAN MAXI A' DROITE	1.756	1.842	1.974	2.084	2.414					260 86 117


EOS (EOS)

Dimensions Communs (cm)		Profondeur Assise:	0
Hauteur Assise:	0	Hauteur Bras:	0

DELIVERED ZONE A 2021 (R_01.10.21)

FOR THE OPTION POWER PACK, PLEASE CONSIDER MAJOR COST OF EURO 100/PCS

FOR THE OPTION USB CHARGER, PLEASE CONSIDER MAJOR COST OF EURO 43/PCS

		L25	L38	L40	L50	L60					Dimensions (cm) (L) (H) (P)		
V104	FAUTEUIL RELAX ÉLECTRIQUE	1.416	1.478	1.573	1.653	1.892					111	87	114
V106	FAUT.MAXI 1 ACC.GAUCHE RELAX. EL.	1.279	1.335	1.419	1.490	1.702					119	87	114
V108	FAUT. MAXI 1 ACC.DROITE RELAX.ÉLECT.	1.279	1.335	1.419	1.490	1.702					119	87	114
V119	FAUT.MAXI SANS ACC. ÉLECTR.	1.004	1.045	1.107	1.157	1.313					85	87	114
V120	FAUT.MAXI SANS ACC.TÊTIER ÉL.	754	791	850	897	1.040					85	87	114
V121	FAUT.MAXI ACC.GAUCHE TÊT.ÉLEC.	1.012	1.065	1.145	1.213	1.415					119	87	114
V122	FAUT.MAXI ACC.DROITE TÊT.ÉLEC.	1.012	1.065	1.145	1.213	1.415					119	87	114
V123	FAUT. MINI SANS ACC. ÉLECTRIQUE	953	988	1.042	1.088	1.224					70	87	114
V124	FAUT.MINI SANS ACC.AVEC TÊT.ÉL	708	740	791	833	957					70	87	114
V125	FAUT.MINI ACC.GAUCHE RELAX.EL.	1.207	1.258	1.335	1.400	1.592					104	87	114
V126	FAUT.MINI ACC.DROITE RELAX EL.	1.207	1.258	1.335	1.400	1.592					104	87	114
V127	FAUT.MINI ACC.GAUCHE TÊT.ÉLEC.	972	1.020	1.094	1.154	1.337					104	87	114
V128	FAUT. MINI ACC.DROITE TÊT.ÉLEC.	972	1.020	1.094	1.154	1.337					104	87	114
V150	FAUTEUIL AVEC TÊTIÈRE ÉLECT.	1.176	1.235	1.322	1.396	1.618					111	87	114
V160	FAUT.INCURVÉ MAXI SANS ACC.TÊT.ÉL.	813	849	901	944	1.075					100	87	114
V251	2 PL.INCURVÉ SANS ACC.TÊT.ÉLEC.	1.305	1.367	1.459	1.537	1.771					166	87	114
V400	ANGLE	991	1.044	1.124	1.191	1.393					137	87	137
V414	ANGLE CARRÉ	1.030	1.088	1.177	1.253	1.476					137	87	137
V506	CH. LONGUE MAXI GAUCHE AVEC TÊT.ÉLECT.	1.230	1.290	1.379	1.454	1.680					119	87	175
V507	CH. LONGUE MAXI DROITE AVEC TÊT.ÉLECT.	1.230	1.290	1.379	1.454	1.680					119	87	175
V508	CH. LONG.MINI GAUCHE AVEC TÊT.ÉL.	1.171	1.224	1.304	1.371	1.573					104	87	175
V509	CH. LONG.MINI DROITE AVEC TÊT.ÉL.	1.171	1.224	1.304	1.371	1.573					104	87	175
V600	POUFF	454	475	507	535	617					90	49	75
V620	CONSOLE D'ANGLE	304	326	358	386	466					52	56	113
V621	CONSOLE DROIT	281	298	323	344	409					52	56	113


ERMES (ERMES)

DELIVERED ZONE A 2021 (R_01.10.21)

FOR THE OPTION POWER PACK, PLEASE CONSIDER MAJOR COST OF EURO 100/PCS

FOR THE OPTION USB CHARGER, PLEASE CONSIDER MAJOR COST OF EURO 43/PCS

		L25	L38	L40	L50	L60					Dimensions (cm) (L) (H) (P)		
V104	FAUTEUIL RELAX ÉLECTRIQUE	1.313	1.375	1.470	1.550	1.787					111	89	113
V106	FAUT.MAXI 1 ACC.GAUCHE RELAX. EL.	1.210	1.265	1.350	1.421	1.633					105	89	113
V108	FAUT. MAXI 1 ACC.DROITE RELAX.ÉLECT.	1.210	1.265	1.350	1.421	1.633					105	89	113
V119	FAUT.MAXI SANS ACC. ÉLECTR.	973	1.013	1.074	1.127	1.280					85	89	113
V120	FAUT.MAXI SANS ACC.TÊTIER ÉL.	728	767	824	871	1.016					85	89	113
V121	FAUT.MAXI ACC.GAUCHE TÊT.ÉLEC.	962	1.015	1.095	1.162	1.364					105	89	113
V122	FAUT.MAXI ACC.DROITE TÊT.ÉLEC.	962	1.015	1.095	1.162	1.364					105	89	113
V123	FAUT. MINI SANS ACC. ÉLECTRIQUE	930	965	1.020	1.065	1.202					70	89	113
V124	FAUT.MINI SANS ACC.AVEC TÊT.ÉL	687	719	768	810	934					70	89	113
V125	FAUT.MINI ACC.GAUCHE RELAX.EL.	1.146	1.197	1.274	1.337	1.530					90	89	113
V126	FAUT.MINI ACC.DROITE RELAX EL.	1.146	1.197	1.274	1.337	1.530					90	89	113
V127	FAUT.MINI ACC.GAUCHE TÊT.ÉLEC.	904	952	1.024	1.084	1.267					90	89	113
V128	FAUT. MINI ACC.DROITE TÊT.ÉLEC.	904	952	1.024	1.084	1.267					90	89	113
V150	FAUTEUIL AVEC TÊTIÈRE ÉLECT.	1.024	1.082	1.170	1.244	1.464					111	89	113
V160	FAUT.INCURVÉ MAXI SANS ACC.TÊT.ÉL.	737	771	824	867	997					100	89	113
V251	2 PL.INCURVÉ SANS ACC.TÊT.ÉLEC.	1.262	1.324	1.417	1.496	1.733					166	89	113
V400	ANGLE	960	1.013	1.094	1.162	1.362					137	89	137
V414	ANGLE CARRÉ	1.059	1.124	1.222	1.305	1.551					137	89	137
V506	CH. LONGUE MAXI GAUCHE AVEC TÊT.ÉLECT.	1.110	1.170	1.262	1.337	1.565					105	89	175
V507	CH. LONGUE MAXI DROITE AVEC TÊT.ÉLECT.	1.110	1.170	1.262	1.337	1.565					105	89	175
V508	CH. LONG.MINI GAUCHE AVEC TÊT.ÉL.	1.040	1.094	1.174	1.242	1.444					90	89	175
V509	CH. LONG.MINI DROITE AVEC TÊT.ÉL.	1.040	1.094	1.174	1.242	1.444					90	89	175
V600	POUFF	370	392	424	450	532					90	49	75
V620	CONSOLE D'ANGLE	304	326	358	384	466					52	56	113
V621	CONSOLE DROIT	278	295	321	343	407					52	56	113


EVELIN (EVELI)

Dimensions Communs (cm)		Profondeur Assise:	0
Hauteur Assise:	0	Hauteur Bras:	0

DELIVERED ZONE A 2021 (R_01.10.21)

		L25	L38	L40	L50	L60					Dimensions (cm) (L) (H) (P)		
V300	CANAPÉ 3 PLACES	1.159	1.228	1.333	1.422	1.685					203	83	98
V302	CANAPÉ 3 PL. ACC.GAUCHE	1.082	1.147	1.245	1.328	1.574					175	83	98
V303	CANAPÉ 3 PL. ACC.DROITE	1.082	1.147	1.245	1.328	1.574					175	83	98
V314	CANAPÉ 3 PLACES MAXI	1.286	1.364	1.484	1.584	1.884					229	83	98
V316	CANAPÉ 3 PL.MAXI ACC.GAUCHE	1.171	1.244	1.354	1.447	1.722					201	83	98
V317	CANAPÉ 3 PL.MAXI ACC. DROITE	1.171	1.244	1.354	1.447	1.722					201	83	98
V347	CANAPÉ 3 PLACES EXTRA	1.471	1.559	1.694	1.808	2.147					268	83	98
V351	CANAPÉ 3 PL.EXTRA GAUCHE	1.371	1.451	1.574	1.677	1.984					240	83	98
V352	CANAPÉ 3 PL.EXTRA DROITE	1.371	1.451	1.574	1.677	1.984					240	83	98
V400	ANGLE	940	994	1.077	1.147	1.356					111	83	111
V406	ANGLE FAUTEUIL MERIDIAN À GAUCHE	1.499	1.593	1.737	1.859	2.220					264	83	111
V407	ANGLE FAUTEUIL MERIDIAN À DROITE	1.499	1.593	1.737	1.859	2.220					264	83	111
V600	POUFF	372	394	426	454	535					90	45	70



Application **86** Print Date 25/11/21
Cat-Prix **X-FRA**
Zone De Vente
Méthode d'expédition **EXW** EXW
Devise **EUR**
Validité **31/12/22**

EXCELSIOR (EXCEL)

Dimensions Communs (cm) **Profondeur Assise:** 0
Hauteur Assise: 0 **Hauteur Bras:** 0

DELIVERED ZONE A 2021 (R_01.10.21)

		L25	L38	L40	L50	L60					Dimensions (cm) (L) (H) (P)
V100	FAUTEUIL	1.225	1.277	1.357	1.424	1.624					93 80 114
V200	CANAPÉ 2 PLACES	1.610	1.684	1.796	1.891	2.174					160 80 114
V214	CANAPÉ MAXI 2 PLACES	1.750	1.830	1.954	2.055	2.361					180 80 114
V242	CANAPÉ 2 PL.MAXI EXTRA	2.182	2.288	2.450	2.585	2.990					253 80 114
V300	CANAPÉ 3 PLACES	1.831	1.919	2.050	2.160	2.490					200 80 114
V314	CANAPÉ 3 PLACES MAXI	2.020	2.114	2.254	2.372	2.726					227 80 114
V347	CANAPÉ 3 PLACES EXTRA	2.260	2.376	2.551	2.699	3.137					283 80 114


FELLINI (FELLI)

Dimensions Communs (cm)		Profondeur Assise:	0
Hauteur Assise:	0	Hauteur Bras:	0

DELIVERED ZONE A 2021 (R_01.10.21)

		L25	L38	L40	L50	L60					Dimensions (cm) (L) (H) (P)
V100	FAUTEUIL	1.000	1.064	1.159	1.240	1.480					126 83 111
V101	FAUTEUIL 1 ACCOUDOIR À GAUCHE	848	897	973	1.036	1.225					103 83 111
V102	FAUTEUIL 1 ACCOUDOIR À DROITE	848	897	973	1.036	1.225					103 83 111
V103	FAUTEUIL SANS ACCOUDOIR	674	710	764	808	944					80 83 111
V112	FAUTEUIL MÉRIDIEN À GAUCHE	1.057	1.108	1.185	1.250	1.444					150 83 111
V113	FAUTEUIL MÉRIDIEN À DROITE	1.057	1.108	1.185	1.250	1.444					150 83 111
V214	CANAPÉ MAXI 2 PLACES	1.409	1.494	1.623	1.730	2.055					186 83 111
V216	CANAPÉ 2 PL.MAXI ACC.GAUCHE	1.252	1.324	1.434	1.526	1.800					163 83 111
V217	CANAPÉ 2 PL.MAXI ACC. DROITE	1.252	1.324	1.434	1.526	1.800					163 83 111
V300	CANAPÉ 3 PLACES	1.507	1.600	1.744	1.864	2.222					206 83 111
V301	CANAPÉ 3 PLACES SANS ACCOUDOIR	1.171	1.237	1.340	1.427	1.684					160 83 111
V302	CANAPÉ 3 PL. ACC.GAUCHE	1.345	1.425	1.547	1.648	1.951					183 83 111
V303	CANAPÉ 3 PL. ACC.DROITE	1.345	1.425	1.547	1.648	1.951					183 83 111
V314	CANAPÉ 3 PLACES MAXI	1.624	1.726	1.881	2.012	2.403					226 83 111
V315	CANAPÉ 3 PL.MAXI SANS ACC.	1.271	1.345	1.456	1.550	1.828					180 83 111
V316	CANAPÉ 3 PL.MAXI ACC.GAUCHE	1.433	1.520	1.653	1.764	2.096					203 83 111
V317	CANAPÉ 3 PL.MAXI ACC. DROITE	1.433	1.520	1.653	1.764	2.096					203 83 111
V400	ANGLE	1.120	1.184	1.280	1.362	1.604					125 83 125
V406	ANGLE FAUTEUIL MERIDIAN À GAUCHE	1.816	1.920	2.079	2.211	2.607					261 83 125
V407	ANGLE FAUTEUIL MERIDIAN À DROITE	1.816	1.920	2.079	2.211	2.607					261 83 125
V500	CHAISE LONGUE À GAUCHE	1.148	1.208	1.302	1.380	1.614					103 83 188
V501	CHAISE LONGUE À DROITE	1.148	1.208	1.302	1.380	1.614					103 83 188
V502	CHAISE LONGUE MAXI À GAUCHE	1.220	1.288	1.391	1.476	1.734					115 83 188
V503	CHAISE LONGUE MAXI À DROITE	1.220	1.288	1.391	1.476	1.734					115 83 188
V601	BANC	406	430	467	498	590					108 45 70
V629	MOYEN COUSSIN	-	-	-	-	-					50 15 50
V630	GRAND COUSSIN	-	-	-	-	-					60 15 60

		Application 86 Print Date 25/11/21 Cat-Prix <u>X-FRA</u> Zone De Vente Méthode d'expédition <u>EXW</u> EXW Devis EUR Validité <u>31/12/22</u>
		Dimensions Communs (cm) Profondeur Assise: 0 Hauteur Assise: 0 Hauteur Bras: 0
FIRENZE (FIREN)	DELIVERED ZONE A 2021 (R_01.10.21)	

		L25	L38	L40	L50	L60					Dimensions (cm) (L) (H) (P)
V100	FAUTEUIL	642	687	753	808	976					81 82 96
V140	FAUTEUIL PIVOTANT	690	733	800	856	1.024					81 82 96



Application **86** Print Date 25/11/21
 Cat-Prix X-FRA
 Zone De Vente
 Méthode d'expédition EXW EXW
 Devise **EUR**
 Validité 31/12/22

FLAVIA (FLAV)

Dimensions Communs (cm) Profondeur Assise: 0
 Hauteur Assise: 0 Hauteur Bras: 0

DELIVERED ZONE A 2021 (R_01.10.21)

		L25	L38	L40	L50	L60					Dimensions (cm) (L) (H) (P)		
SB100	FAUTEUIL CONVERTIBLE 1 PLACE	1.224	1.274	1.351	1.414	1.608					120	96	104
SB200	Canapé 2pl convertible	1.673	1.754	1.877	1.980	2.290							
SB214	Canapé 2pl maxi convertible	1.775	1.861	1.994	2.104	2.434					170	96	104
SB300	Canapé 3pl convertible	1.868	1.960	2.100	2.219	2.570					190	96	104
SB314	Canapé 3pl maxi convertible	1.974	2.072	2.221	2.346	2.718					210	96	104


FOCUS (FOCUS)

Dimensions Communs (cm)		Profondeur Assise:	0
Hauteur Assise:	0	Hauteur Bras:	0

DELIVERED ZONE A 2021 (R_01.10.21)

FOR THE OPTION POWER PACK, PLEASE CONSIDER MAJOR COST OF EURO 100/PCS
 FOR THE OPTION USB CHARGER, PLEASE CONSIDER MAJOR COST OF EURO 43/PCS

		L25	L38	L40	L50	L60					Dimensions (cm) (L) (H) (P)		
V104	FAUTEUIL RELAX ÉLECTRIQUE	1.488	1.553	1.653	1.736	1.984					114	84	112
V106	FAUT.MAXI 1 ACC.GAUCHE RELAX. EL.	1.341	1.395	1.475	1.542	1.744					109	84	112
V108	FAUT. MAXI 1 ACC.DROITE RELAX.ÉLECT.	1.341	1.395	1.475	1.542	1.744					109	84	112
V119	FAUT.MAXI SANS ACC. ÉLECTR.	1.071	1.111	1.173	1.225	1.379					87	84	112
V120	FAUT.MAXI SANS ACC.TÊTIER ÉL.	780	814	865	907	1.033					87	84	112
V121	FAUT.MAXI ACC.GAUCHE TÊT.ÉLEC.	1.049	1.096	1.170	1.230	1.413					109	84	112
V122	FAUT.MAXI ACC.DROITE TÊT.ÉLEC.	1.049	1.096	1.170	1.230	1.413					109	84	112
V123	FAUT. MINI SANS ACC. ÉLECTRIQUE	1.019	1.054	1.108	1.153	1.288					72	84	112
V124	FAUT.MINI SANS ACC.AVEC TÊT.ÉL	747	779	828	870	994					72	84	112
V125	FAUT.MINI ACC.GAUCHE RELAX.EL.	1.264	1.310	1.383	1.443	1.623					94	84	112
V126	FAUT.MINI ACC.DROITE RELAX EL.	1.264	1.310	1.383	1.443	1.623					94	84	112
V127	FAUT.MINI ACC.GAUCHE TÊT.ÉLEC.	990	1.032	1.097	1.150	1.310					94	84	112
V128	FAUT. MINI ACC.DROITE TÊT.ÉLEC.	990	1.032	1.097	1.150	1.310					94	84	112
V150	FAUTEUIL AVEC TÊTIÈRE ÉLECT.	1.230	1.293	1.388	1.468	1.708					114	84	112
V160	FAUT.INCURVÉ MAXI SANS ACC.TÊT.ÉL.	676	712	765	810	945					100	84	112
V166	FAUTEUIL MERIDIEN MAXI GAUCHE MAXI TETIERE ELEC	1.171	1.222	1.300	1.367	1.564					155	84	112
V167	FAUTEUIL MAXI MERIDIAN DROITE TETIERE ELEC	1.171	1.222	1.300	1.367	1.564					155	84	112
V168	FAUTEUIL MERIDIEN GAUCHE MINI TETIERE ELEC	1.130	1.179	1.253	1.316	1.502					140	84	112
V169	FAUTEUIL MERIDIEN DROITE MINI TETIERE ELEC	1.130	1.179	1.253	1.316	1.502					140	84	112
V414	ANGLE CARRÉ	1.059	1.120	1.216	1.296	1.533					128	84	128
V506	CH. LONGUE MAXI GAUCHE AVEC TÊT.ÉLECT.	1.264	1.327	1.424	1.504	1.744					109	84	175
V507	CH. LONGUE MAXI DROITE AVEC TÊT.ÉLECT.	1.264	1.327	1.424	1.504	1.744					109	84	175
V522	C.L. MAXI GAUCHE TÊT. ET siège ÉLECT.	1.587	1.651	1.750	1.833	2.079					109	84	175
V523	C.L. MAXI DROITE TÊT. ET siège ÉLECT.	1.587	1.651	1.750	1.833	2.079					109	84	175
V613	CONSOLE MINI DROIT	224	238	258	277	327					22	56	110
V614	CONSOLE D'ANGLE MINI	240	257	281	301	364					22	56	110



Application **86** Print Date 25/11/21
Cat-Prix X-FRA
Zone De Vente
Méthode d'expédition EXW EXW
Devis **EUR**
Validité 31/12/22

FOCUS (FOCUS)

Dimensions Communs (cm) **Profondeur Assise:** 0
Hauteur Assise: 0 **Hauteur Bras:** 0

DELIVERED ZONE A 2021 (R_01.10.21)

		L25	L38	L40	L50	L60					Dimensions (cm) (L) (H) (P)
V620	CONSOLE D'ANGLE	267	286	314	335	404					52 56 110
V621	CONSOLE DROIT	266	283	309	332	398					52 56 110


FRANCY (FRANC)

Dimensions Communs (cm)		Profondeur Assise:	0
Hauteur Assise:	0	Hauteur Bras:	0

DELIVERED ZONE A 2021 (R_01.10.21)

FOR THE OPTION USB CHARGER, PLEASE CONSIDER MAJOR COST OF EURO 43/PCS
 FOR THE OPTION POWER PACK, PLEASE CONSIDER MAJOR COST OF EURO 100/PCS

		L25	L38	L40	L50	L60					Dimensions (cm) (L) (H) (P)		
V104	FAUTEUIL RELAX ÉLECTRIQUE	1.387	1.448	1.542	1.622	1.857					132	84	112
V106	FAUT.MAXI 1 ACC.GAUCHE RELAX. EL.	1.290	1.342	1.424	1.492	1.696					117	84	112
V108	FAUT. MAXI 1 ACC.DROITE RELAX.ÉLECT.	1.290	1.342	1.424	1.492	1.696					117	84	112
V119	FAUT.MAXI SANS ACC. ÉLECTR.	1.064	1.104	1.165	1.216	1.371					87	84	112
V120	FAUT.MAXI SANS ACC.TÊTIER ÉL.	779	811	862	905	1.031					87	84	112
V121	FAUT.MAXI ACC.GAUCHE TÊT.ÉLEC.	1.009	1.056	1.132	1.193	1.379					117	84	112
V122	FAUT.MAXI ACC.DROITE TÊT.ÉLEC.	1.009	1.056	1.132	1.193	1.379					117	84	112
V123	FAUT. MINI SANS ACC. ÉLECTRIQUE	1.011	1.047	1.100	1.145	1.280					72	84	112
V124	FAUT.MINI SANS ACC.AVEC TÊT.ÉL	754	787	837	879	1.004					72	84	112
V125	FAUT.MINI ACC.GAUCHE RELAX.EL.	1.224	1.274	1.346	1.407	1.592					102	84	112
V126	FAUT.MINI ACC.DROITE RELAX EL.	1.224	1.274	1.346	1.407	1.592					102	84	112
V127	FAUT.MINI ACC.GAUCHE TÊT.ÉLEC.	938	981	1.047	1.103	1.267					102	84	112
V128	FAUT. MINI ACC.DROITE TÊT.ÉLEC.	938	981	1.047	1.103	1.267					102	84	112
V150	FAUTEUIL AVEC TÊTIÈRE ÉLECT.	1.128	1.188	1.279	1.354	1.582					132	84	112
V160	FAUT.INCURVÉ MAXI SANS ACC.TÊT.ÉL.	676	712	765	810	945					100	84	112
V166	FAUTEUIL MERIDIEN MAXI GAUCHE MAXI TETIERE ELEC	1.180	1.233	1.311	1.377	1.574					155	84	112
V167	FAUTEUIL MAXI MERIDIAN DROITE TETIERE ELEC	1.180	1.233	1.311	1.377	1.574					155	84	112
V168	FAUTEUIL MERIDIEN GAUCHE MINI TETIERE ELEC	1.140	1.190	1.264	1.327	1.513					140	84	112
V169	FAUTEUIL MERIDIEN DROITE MINI TETIERE ELEC	1.140	1.190	1.264	1.327	1.513					140	84	112
V414	ANGLE CARRÉ	1.059	1.120	1.216	1.296	1.533					128	84	128
V506	CH. LONGUE MAXI GAUCHE AVEC TÊT.ÉLECT.	1.219	1.284	1.380	1.462	1.707					117	84	175
V507	CH. LONGUE MAXI DROITE AVEC TÊT.ÉLECT.	1.219	1.284	1.380	1.462	1.707					117	84	175
V522	C.L. MAXI GAUCHE TÊT. ET siège ÉLECT.	1.548	1.613	1.713	1.797	2.048					110	84	175
V523	C.L. MAXI DROITE TÊT. ET siège ÉLECT.	1.548	1.613	1.713	1.797	2.048					110	84	175
V613	CONSOLE MINI DROIT	224	238	258	277	327					22	56	110
V614	CONSOLE D'ANGLE MINI	235	252	277	297	360					22	56	110



Application **86** Print Date 25/11/21
Cat-Prix X-FRA
Zone De Vente
Méthode d'expédition EXW EXW
Devis **EUR**
Validité 31/12/22

FRANCY (FRANC)

Dimensions Communs (cm) **Profondeur Assise:** 0
Hauteur Assise: 0 **Hauteur Bras:** 0

DELIVERED ZONE A 2021 (R_01.10.21)

		L25	L38	L40	L50	L60					Dimensions (cm) (L) (H) (P)
V620	CONSOLE D'ANGLE	272	290	317	340	409					52 56 110
V621	CONSOLE DROIT	269	287	314	335	403					52 56 110



Application **86** Print Date 25/11/21
Cat-Prix **X-FRA**
Zone De Vente
Méthode d'expédition **EXW** EXW
Devise **EUR**
Validité **31/12/22**

FREEDOM (FREED)

Dimensions Communs (cm) **Profondeur Assise:** 0
Hauteur Assise: 0 **Hauteur Bras:** 0

DELIVERED ZONE A 2021 (R_01.10.21)

		L25	L38	L40	L50	L60					Dimensions (cm) (L) (H) (P)		
V100	FAUTEUIL	630	671	734	787	945					78	89	92
V140	FAUTEUIL PIVOTANT	671	711	773	825	979					78	89	92
V200	CANAPÉ 2 PLACES	893	951	1.042	1.116	1.342					140	89	92
V300	CANAPÉ 3 PLACES	1.148	1.228	1.350	1.453	1.759					202	89	92
V314	CANAPÉ 3 PLACES MAXI	1.294	1.386	1.527	1.646	2.000					240	81	95
V600	POUFF	246	258	277	294	340					65	45	65

		Application 86 Print Date 25/11/21 Cat-Prix X-FRA Zone De Vente Méthode d'expédition EXW EXW Devis EUR Validité 31/12/22
		Dimensions Communs (cm) Profondeur Assise: 0 Hauteur Assise: 0 Hauteur Bras: 0
GALILEO (GALIL)	DELIVERED ZONE A 2021 (R_01.10.21)	

CARTON BOX COST INCLUDED IN THE PRICE

		L25	L38	L40	L50	L60					Dimensions (cm) (L) (H) (P)		
V144	FAUTEUIL PIVOTANT ÉLECTRIQUE	1.579	1.628	1.704	1.767	1.954					83	112	100
V151	FAUT.PIVOTANT RELAX MANUEL	1.311	1.360	1.436	1.499	1.687					83	112	100

		Application 86 Print Date 25/11/21 Cat-Prix <u>X-FRA</u> Zone De Vente Méthode d'expédition <u>EXW</u> EXW Devise EUR Validité <u>31/12/22</u>
		Dimensions Communs (cm) Profondeur Assise: 0 Hauteur Assise: 0 Hauteur Bras: 0
GENERIC (GENER)		DELIVERED ZONE A 2021 (R_01.10.21)

		L25	L38	L40	L50	L60					Dimensions (cm) (L) (H) (P)		
V628	PETIT COUSSIN	94	100	109	117	141					40	80	40
V629	MOYEN COUSSIN	101	109	120	129	157					50	8	50
V630	GRAND COUSSIN	104	112	124	135	164					60	8	60


GLAMOUR (GLAMO)

Dimensions Communs (cm)		Profondeur Assise:	0
Hauteur Assise:	0	Hauteur Bras:	0

DELIVERED ZONE A 2021 (R_01.10.21)

		L25	L38	L40	L50	L60					Dimensions (cm) (L) (H) (P)
V100	FAUTEUIL	944	999	1.082	1.153	1.362					112 90 97
V101	FAUTEUIL 1 ACCOUDOIR À GAUCHE	768	813	882	939	1.110					88 90 97
V102	FAUTEUIL 1 ACCOUDOIR À DROITE	768	813	882	939	1.110					88 90 97
V103	FAUTEUIL SANS ACCOUDOIR	647	684	737	784	920					81 90 97
V112	FAUTEUIL MÉRIDIEN À GAUCHE	1.141	1.203	1.295	1.372	1.603					138 90 170
V113	FAUTEUIL MÉRIDIEN À DROITE	1.141	1.203	1.295	1.372	1.603					138 90 170
V116	FAUT.MAXI 1 ACCOUD.À GAUCHE	878	925	996	1.056	1.233					115 90 97
V117	FAUT.MAXI 1 ACCOUD.À DROITE	878	925	996	1.056	1.233					115 90 97
V131	FAUTEUIL MAXI SANS ACCOUDOIR	682	719	776	822	964					91 90 97
V136	FAUTEUIL MINI ACC.GAUCHE	756	799	867	922	1.090					95 90 97
V137	FAUTEUIL MINI ACC.DROITE	756	799	867	922	1.090					95 90 97
V165	Polt.Maxi S.b. Curva	817	857	919	970	1.125					142 90 118
V200	CANAPÉ 2 PLACES	1.230	1.307	1.425	1.584	1.816					170 90 97
V202	CANAPÉ 2 PLACES ACC.GAUCHE	1.071	1.133	1.225	1.302	1.533					146 90 97
V203	CANAPÉ 2 PLACES ACC.DROITE	1.071	1.133	1.225	1.302	1.533					146 90 97
V214	CANAPÉ MAXI 2 PLACES	1.315	1.395	1.517	1.618	1.923					190 90 97
V216	CANAPÉ 2 PL.MAXI ACC.GAUCHE	1.144	1.211	1.316	1.402	1.660					166 90 97
V217	CANAPÉ 2 PL.MAXI ACC. DROITE	1.144	1.211	1.316	1.402	1.660					166 90 97
V242	CANAPÉ 2 PL.MAXI EXTRA	1.802	1.908	2.071	2.208	2.614					261 90 97
V243	CANAPÉ 2 PL.MAX.EXT.ACC.GAUCHE	1.693	1.797	1.954	2.087	2.480					237 90 97
V244	CANAPÉ 2 PL.MAX.EXT.ACC.DROITE	1.693	1.797	1.954	2.087	2.480					237 90 97
V300	CANAPÉ 3 PLACES	1.433	1.519	1.648	1.757	2.084					210 90 97
V301	CANAPÉ 3 PLACES SANS ACCOUDOIR	1.168	1.234	1.337	1.424	1.680					162 90 97
V302	CANAPÉ 3 PL. ACC.GAUCHE	1.284	1.357	1.471	1.567	1.851					186 90 97
V303	CANAPÉ 3 PL. ACC.DROITE	1.284	1.357	1.471	1.567	1.851					186 90 97
V314	CANAPÉ 3 PLACES MAXI	1.541	1.632	1.774	1.890	2.241					230 90 97
V315	CANAPÉ 3 PL.MAXI SANS ACC.	1.187	1.254	1.356	1.440	1.696					182 90 97


GLAMOUR (GLAMO)
DELIVERED ZONE A 2021 (R_01.10.21)

		L25	L38	L40	L50	L60					Dimensions (cm) (L) (H) (P)		
V316	CANAPÉ 3 PL.MAXI ACC.GAUCHE	1.373	1.456	1.584	1.688	2.007					206	90	97
V317	CANAPÉ 3 PL.MAXI ACC. DROITE	1.373	1.456	1.584	1.688	2.007					206	90	97
V342	CANAPÉ 3 PLACES MAXI EXTRA	1.996	2.116	2.302	2.456	2.919					325	90	97
V349	3 PL.MAXI EXTRA ACC.GAUCHE	1.837	1.950	2.120	2.264	2.693					300	90	97
V350	3 PL.MAXI EXTRA ACC.DROITE	1.837	1.950	2.120	2.264	2.693					300	90	97
V355	3 posti maxi curvo s.b.	1.568	1.650	1.773	1.876	2.185					270	90	125
V356	3 Posti Maxi Curvo F.S.	1.611	1.693	1.816	1.919	2.228					270	90	125
V400	ANGLE	1.053	1.110	1.197	1.270	1.488					121	90	121
V406	ANGLE FAUTEUIL MERIDIAN À GAUCHE	1.833	1.936	2.094	2.225	2.619					267	90	123
V407	ANGLE FAUTEUIL MERIDIAN À DROITE	1.833	1.936	2.094	2.225	2.619					267	90	123
V500	CHAISE LONGUE À GAUCHE	1.080	1.137	1.225	1.297	1.516					104	90	175
V501	CHAISE LONGUE À DROITE	1.080	1.137	1.225	1.297	1.516					104	90	175
V502	CHAISE LONGUE MAXI À GAUCHE	1.145	1.210	1.308	1.391	1.637					114	90	175
V503	CHAISE LONGUE MAXI À DROITE	1.145	1.210	1.308	1.391	1.637					114	90	175
V611	POUFF 90 X90	444	467	504	533	624					90	45	90

		Application 86 Print Date 25/11/21 Cat-Prix <u>X-FRA</u> Zone De Vente Méthode d'expédition <u>EXW</u> EXW Devise EUR Validité <u>31/12/22</u>
		Dimensions Communs (cm) Profondeur Assise: 0 Hauteur Assise: 0 Hauteur Bras: 0
GLOBE (GLOBE)	DELIVERED ZONE A 2021 (R_01.10.21)	

		L25	L38	L40	L50	L60					Dimensions (cm) (L) (H) (P)
V100	FAUTEUIL	654	691	748	797	940					78 82 92
V140	FAUTEUIL PIVOTANT	697	734	791	840	984					78 82 92


GOSH (GOSH)

Dimensions Communs (cm)		Profondeur Assise:	0
Hauteur Assise:	0	Hauteur Bras:	0

DELIVERED ZONE A 2021 (R_01.10.21)

		L25	L38	L40	L50	L60					Dimensions (cm) (L) (H) (P)
V100	FAUTEUIL	780	830	907	970	1.160					95 87 98
V101	FAUTEUIL 1 ACCOUDOIR À GAUCHE	667	710	776	831	997					99 87 98
V102	FAUTEUIL 1 ACCOUDOIR À DROITE	667	710	776	831	997					99 87 98
V103	FAUTEUIL SANS ACCOUDOIR	544	580	636	682	822					82 87 98
V112	FAUTEUIL MÉRIDIEN À GAUCHE	857	911	994	1.065	1.273					154 87 98
V113	FAUTEUIL MÉRIDIEN À DROITE	857	911	994	1.065	1.273					154 87 98
V131	FAUTEUIL MAXI SANS ACCOUDOIR	604	639	693	739	873					92 87 98
V200	CANAPÉ 2 PLACES	1.070	1.139	1.244	1.330	1.591					158 87 98
V202	CANAPÉ 2 PLACES ACC.GAUCHE	976	1.037	1.131	1.210	1.447					141 87 98
V203	CANAPÉ 2 PLACES ACC.DROITE	976	1.037	1.131	1.210	1.447					141 87 98
V214	CANAPÉ MAXI 2 PLACES	1.169	1.247	1.367	1.467	1.767					178 87 98
V216	CANAPÉ 2 PL.MAXI ACC.GAUCHE	1.032	1.098	1.201	1.286	1.541					161 87 98
V217	CANAPÉ 2 PL.MAXI ACC. DROITE	1.032	1.098	1.201	1.286	1.541					161 87 98
V242	CANAPÉ 2 PL.MAXI EXTRA	1.544	1.647	1.804	1.934	2.327					250 87 98
V243	CANAPÉ 2 PL.MAX.EXT.ACC.GAUCHE	1.424	1.514	1.654	1.771	2.120					233 87 98
V244	CANAPÉ 2 PL.MAX.EXT.ACC.DROITE	1.424	1.514	1.654	1.771	2.120					233 87 98
V300	CANAPÉ 3 PLACES	1.264	1.348	1.479	1.587	1.913					198 87 98
V301	CANAPÉ 3 PLACES SANS ACCOUDOIR	1.039	1.100	1.196	1.276	1.513					164 87 98
V302	CANAPÉ 3 PL. ACC.GAUCHE	1.147	1.219	1.331	1.425	1.707					181 87 98
V303	CANAPÉ 3 PL. ACC.DROITE	1.147	1.219	1.331	1.425	1.707					181 87 98
V314	CANAPÉ 3 PLACES MAXI	1.326	1.409	1.537	1.644	1.963					218 87 98
V315	CANAPÉ 3 PL.MAXI SANS ACC.	1.111	1.180	1.285	1.374	1.637					184 87 98
V316	CANAPÉ 3 PL.MAXI ACC.GAUCHE	1.204	1.280	1.397	1.496	1.790					201 87 98
V317	CANAPÉ 3 PL.MAXI ACC. DROITE	1.204	1.280	1.397	1.496	1.790					201 87 98
V342	CANAPÉ 3 PLACES MAXI EXTRA	1.694	1.817	2.002	2.157	2.624					310 87 98
V347	CANAPÉ 3 PLACES EXTRA	1.645	1.757	1.930	2.073	2.500					280 87 98
V349	3 PL.MAXI EXTRA ACC.GAUCHE	1.576	1.687	1.856	1.996	2.419					293 87 98



Application **86** Print Date 25/11/21
 Cat-Prix **X-FRA**
 Zone De Vente
 Méthode d'expédition **EXW** EXW
 Devise **EUR**
 Validité **31/12/22**

GOSH (GOSH)

Dimensions Communs (cm) Profondeur Assise: 0
 Hauteur Assise: 0 Hauteur Bras: 0

DELIVERED ZONE A 2021 (R_01.10.21)

		L25	L38	L40	L50	L60					Dimensions (cm) (L) (H) (P)		
V350	3 PL.MAXI EXTRA ACC.DROITE	1.576	1.687	1.856	1.996	2.419					293	87	98
V351	CANAPÉ 3 PL.EXTRA GAUCHE	1.545	1.647	1.800	1.928	2.314					263	87	98
V352	CANAPÉ 3 PL.EXTRA DROITE	1.545	1.647	1.800	1.928	2.314					263	87	98
V400	ANGLE	924	979	1.065	1.136	1.351					110	87	110
V406	ANGLE FAUTEUIL MERIDIAN À GAUCHE	1.507	1.600	1.744	1.864	2.222					2648.700		110
V407	ANGLE FAUTEUIL MERIDIAN À DROITE	1.507	1.600	1.744	1.864	2.222					264	87	110
V500	CHAISE LONGUE À GAUCHE	971	1.030	1.120	1.196	1.420					99	87	161
V501	CHAISE LONGUE À DROITE	971	1.030	1.120	1.196	1.420					99	87	161
V502	CHAISE LONGUE MAXI À GAUCHE	999	1.064	1.162	1.245	1.491					109	87	161
V503	CHAISE LONGUE MAXI À DROITE	999	1.064	1.162	1.245	1.491					109	87	161
V600	POUFF	350	370	403	427	504					90	45	70



Application **86** Print Date 25/11/21
Cat-Prix **X-FRA**
Zone De Vente
Méthode d'expédition **EXW** EXW
Devise **EUR**
Validité **31/12/22**

HISTORY (HISTO)

Dimensions Communs (cm) **Profondeur Assise:** 0
Hauteur Assise: 0 **Hauteur Bras:** 0

DELIVERED ZONE A 2021 (R_01.10.21)

		L25	L38	L40	L50	L60					Dimensions (cm) (L) (H) (P)		
V100	FAUTEUIL	756	807	885	950	1.145					130	85	100
V214	CANAPÉ MAXI 2 PLACES	1.049	1.120	1.229	1.318	1.589					190	85	100
V242	CANAPÉ 2 PL.MAXI EXTRA	1.345	1.442	1.590	1.713	2.080					260	85	100
V314	CANAPÉ 3 PLACES MAXI	1.194	1.272	1.390	1.490	1.789					230	85	100
V342	CANAPÉ 3 PLACES MAXI EXTRA	1.544	1.649	1.809	1.943	2.344					321	85	100
V600	POUFF	449	480	527	566	684					143	45	86
V640	PETIT POUF	336	360	397	428	520					90	45	70


ICARO (ICARO)

 Dimensions Communs (cm) Profondeur Assise: 0
 Hauteur Assise: 0 Hauteur Bras: 0

DELIVERED ZONE A 2021 (R_01.10.21)

		L25	L38	L40	L50	L60					Dimensions (cm) (L) (H) (P)
V100	FAUTEUIL	873	922	994	1.056	1.240					103 90 94
V112	FAUTEUIL MÉRIDIEEN À GAUCHE	894	939	1.007	1.064	1.233					153 90 94
V113	FAUTEUIL MÉRIDIEEN À DROITE	894	939	1.007	1.064	1.233					153 90 94
V114	FAUT.MEDIUM 1 ACCOUD.À GAUCHE	818	863	929	986	1.152					108 90 94
V115	FAUT.MEDIUM 1 ACCOUD.À DROITE	818	863	929	986	1.152					108 90 94
V140	FAUTEUIL PIVOTANT	865	919	1.000	1.068	1.271					103 90 94
V214	CANAPÉ MAXI 2 PLACES	1.307	1.381	1.494	1.589	1.872					183 90 94
V216	CANAPÉ 2 PL.MAXI ACC.GAUCHE	1.195	1.261	1.361	1.446	1.697					171 90 94
V217	CANAPÉ 2 PL.MAXI ACC. DROITE	1.195	1.261	1.361	1.446	1.697					171 90 94
V300	CANAPÉ 3 PLACES	1.407	1.488	1.611	1.714	2.022					209 90 94
V302	CANAPÉ 3 PL. ACC.GAUCHE	1.282	1.351	1.457	1.547	1.813					196 90 94
V303	CANAPÉ 3 PL. ACC.DROITE	1.282	1.351	1.457	1.547	1.813					196 90 94
V314	CANAPÉ 3 PLACES MAXI	1.512	1.600	1.734	1.844	2.180					234 90 94
V316	CANAPÉ 3 PL.MAXI ACC.GAUCHE	1.370	1.448	1.567	1.667	1.965					221 90 94
V317	CANAPÉ 3 PL.MAXI ACC. DROITE	1.370	1.448	1.567	1.667	1.965					221 90 94
V342	CANAPÉ 3 PLACES MAXI EXTRA	1.977	2.097	2.280	2.433	2.893					336 90 94
V349	3 PL.MAXI EXTRA ACC.GAUCHE	1.847	1.957	2.125	2.267	2.688					323 90 94
V350	3 PL.MAXI EXTRA ACC.DROITE	1.847	1.957	2.125	2.267	2.688					323 90 94
V400	ANGLE	1.031	1.091	1.180	1.256	1.480					114 90 114
V406	ANGLE FAUTEUIL MERIDIAN À GAUCHE	1.694	1.791	1.937	2.059	2.427					267 90 114
V407	ANGLE FAUTEUIL MERIDIAN À DROITE	1.694	1.791	1.937	2.059	2.427					267 90 114
V500	CHAISE LONGUE À GAUCHE	1.008	1.060	1.139	1.205	1.402					109 90 154
V501	CHAISE LONGUE À DROITE	1.008	1.060	1.139	1.205	1.402					109 90 154
V502	CHAISE LONGUE MAXI À GAUCHE	1.057	1.116	1.205	1.279	1.502					122 90 154
V503	CHAISE LONGUE MAXI À DROITE	1.057	1.116	1.205	1.279	1.502					122 90 154
V504	CHAISE LONGUE MINI À GAUCHE	962	1.008	1.079	1.137	1.244					91 90 154
V505	CHAISE LONGUE MINI À DROITE	962	1.008	1.079	1.137	1.244					91 90 154


ICARO (ICARO)

Dimensions Communs (cm)		Profondeur Assise:	0
Hauteur Assise:	0	Hauteur Bras:	0

DELIVERED ZONE A 2021 (R_01.10.21)

		L25	L38	L40	L50	L60					Dimensions (cm) (L) (H) (P)		
V530	CHAISE LONGUE indépendant	1.188	1.268	1.367	1.437	1.688					122	90	154
V531	CHAISE LONGUE Maxi indépendant	1.225	1.291	1.394	1.479	1.734					135	90	154
V532	CHAISE LONGUE Mini indépendant	1.154	1.219	1.317	1.399	1.645					109	90	154
V600	POUFF	429	452	486	514	600					90	46	70
V602	ROULEAU	56	59	65	70	85					50		15
V603	COUSSIN	62	67	73	77	93					50		15
V629	MOYEN COUSSIN	96	104	114	124	151					50	10	50


IRIDE (IRIDE)

Dimensions Communs (cm)		Profondeur Assise:	0
Hauteur Assise:	0	Hauteur Bras:	0

DELIVERED ZONE A 2021 (R_01.10.21)

FOR THE OPTION POWER PACK, PLEASE CONSIDER MAJOR COST OF EURO 100/PCS
 FOR THE OPTION USB CHARGER, PLEASE CONSIDER MAJOR COST OF EURO 43/PCS

		L25	L38	L40	L50	L60					Dimensions (cm) (L) (H) (P)		
V104	FAUTEUIL RELAX ÉLECTRIQUE	1.359	1.418	1.505	1.579	1.801					111	89	113
V106	FAUT.MAXI 1 ACC.GAUCHE RELAX. EL.	1.253	1.309	1.393	1.464	1.676					119	87	114
V108	FAUT. MAXI 1 ACC.DROITE RELAX.ÉLECT.	1.253	1.309	1.393	1.464	1.676					119	87	114
V119	FAUT.MAXI SANS ACC. ÉLECTR.	984	1.024	1.085	1.136	1.291					85	87	114
V120	FAUT.MAXI SANS ACC.TÊTIER ÉL.	728	765	824	871	1.014					85	87	114
V121	FAUT.MAXI ACC.GAUCHE TÊT.ÉLEC.	993	1.045	1.127	1.193	1.395					119	87	114
V122	FAUT.MAXI ACC.DROITE TÊT.ÉLEC.	993	1.045	1.127	1.193	1.395					119	87	114
V123	FAUT. MINI SANS ACC. ÉLECTRIQUE	925	960	1.016	1.060	1.197					70	87	114
V124	FAUT.MINI SANS ACC.AVEC TÊT.ÉL	690	722	771	813	937					70	87	114
V125	FAUT.MINI ACC.GAUCHE RELAX.EL.	1.175	1.224	1.303	1.366	1.560					104	87	114
V126	FAUT.MINI ACC.DROITE RELAX EL.	1.175	1.224	1.303	1.366	1.560					104	87	114
V127	FAUT.MINI ACC.GAUCHE TÊT.ÉLEC.	924	972	1.046	1.106	1.287					104	87	114
V128	FAUT. MINI ACC.DROITE TÊT.ÉLEC.	924	972	1.046	1.106	1.287					104	87	114
V150	FAUTEUIL AVEC TÊTIÈRE ÉLECT.	1.119	1.178	1.265	1.339	1.561					111	89	113
V160	FAUT.INCURVÉ MAXI SANS ACC.TÊT.ÉL.	780	817	874	921	1.066					100	89	113
V251	2 PL.INCURVÉ SANS ACC.TÊT.ÉLEC.	1.447	1.508	1.600	1.679	1.913					166	89	113
V400	ANGLE	950	1.004	1.084	1.151	1.353					137	89	137
V414	ANGLE CARRÉ	1.034	1.097	1.194	1.274	1.516					137	89	137
V506	CH. LONGUE MAXI GAUCHE AVEC TÊT.ÉLECT.	1.177	1.237	1.328	1.404	1.633					119	87	175
V507	CH. LONGUE MAXI DROITE AVEC TÊT.ÉLECT.	1.177	1.237	1.328	1.404	1.633					119	87	175
V508	CH. LONG.MINI GAUCHE AVEC TÊT.ÉL.	1.114	1.167	1.247	1.313	1.513					104	87	175
V509	CH. LONG.MINI DROITE AVEC TÊT.ÉL.	1.114	1.167	1.247	1.313	1.513					104	87	175
V600	POUFF	441	463	495	523	604					90	49	75
V620	CONSOLE D'ANGLE	303	324	357	384	466					52	56	113
V621	CONSOLE DROIT	278	295	320	341	406					52	56	113


KAOS (KAOS)

Dimensions Communs (cm)		Profondeur Assise:	0
Hauteur Assise:	0	Hauteur Bras:	0

DELIVERED ZONE A 2021 (R_01.10.21)

FOR THE OPTION POWER PACK, PLEASE CONSIDER MAJOR COST OF EURO 100/PCS
 FOR THE OPTION USB CHARGER, PLEASE CONSIDER MAJOR COST OF EURO 43/PCS

		L25	L38	L40	L50	L60					Dimensions (cm) (L) (H) (P)		
V104	FAUTEUIL RELAX ÉLECTRIQUE	1.302	1.364	1.456	1.533	1.765					111	89	113
V106	FAUT.MAXI 1 ACC.GAUCHE RELAX. EL.	1.192	1.244	1.324	1.392	1.593					105	89	113
V108	FAUT. MAXI 1 ACC.DROITE RELAX.ÉLECT.	1.192	1.244	1.324	1.392	1.593					105	89	113
V119	FAUT.MAXI SANS ACC. ÉLECTR.	982	1.024	1.085	1.137	1.294					85	89	113
V120	FAUT.MAXI SANS ACC.TÊTIER ÉL.	722	759	816	864	1.005					85	89	113
V121	FAUT.MAXI ACC.GAUCHE TÊT.ÉLEC.	936	984	1.056	1.118	1.299					105	89	113
V122	FAUT.MAXI ACC.DROITE TÊT.ÉLEC.	936	984	1.056	1.118	1.299					105	89	113
V123	FAUT. MINI SANS ACC. ÉLECTRIQUE	925	960	1.014	1.059	1.194					70	89	113
V124	FAUT.MINI SANS ACC.AVEC TÊT.ÉL	687	719	767	807	927					70	89	113
V125	FAUT.MINI ACC.GAUCHE RELAX.EL.	1.134	1.181	1.255	1.317	1.501					90	89	113
V126	FAUT.MINI ACC.DROITE RELAX EL.	1.134	1.181	1.255	1.317	1.501					90	89	113
V127	FAUT.MINI ACC.GAUCHE TÊT.ÉLEC.	907	954	1.026	1.086	1.266					90	89	113
V128	FAUT. MINI ACC.DROITE TÊT.ÉLEC.	907	954	1.026	1.086	1.266					90	89	113
V150	FAUTEUIL AVEC TÊTIÈRE ÉLECT.	1.013	1.071	1.159	1.233	1.454					111	89	113
V160	FAUT.INCURVÉ MAXI SANS ACC.TÊT.ÉL.	781	820	878	926	1.072					100	89	113
V251	2 PL.INCURVÉ SANS ACC.TÊT.ÉLEC.	1.457	1.517	1.611	1.690	1.924					166	89	113
V400	ANGLE	956	1.010	1.090	1.157	1.359					137	89	137
V414	ANGLE CARRÉ	1.054	1.117	1.214	1.294	1.536					137	89	137
V506	CH. LONGUE MAXI GAUCHE AVEC TÊT.ÉLECT.	1.084	1.140	1.225	1.219	1.508					105	89	175
V507	CH. LONGUE MAXI DROITE AVEC TÊT.ÉLECT.	1.084	1.140	1.225	1.219	1.508					105	89	175
V508	CH. LONG.MINI GAUCHE AVEC TÊT.ÉL.	1.008	1.059	1.136	1.200	1.394					90	89	175
V509	CH. LONG.MINI DROITE AVEC TÊT.ÉL.	1.008	1.059	1.136	1.200	1.394					90	89	175
V600	POUFF	375	397	429	457	538					90	49	75
V620	CONSOLE D'ANGLE	297	318	354	381	467					52	56	113
V621	CONSOLE DROIT	289	310	346	374	460					52	56	113



Application **86** Print Date 25/11/21
Cat-Prix X-FRA
Zone De Vente
Méthode d'expédition EXW EXW
Devise **EUR**
Validité 31/12/22

LEA (LEA)

Dimensions Communs (cm) **Profondeur Assise:** 0
Hauteur Assise: 0 **Hauteur Bras:** 0

DELIVERED ZONE A 2021 (R_01.10.21)

		L25	L38	L40	L50	L60					Dimensions (cm) (L) (H) (P)		
V100	FAUTEUIL	902	948	1.017	1.076	1.248					93	85	104
V112	FAUTEUIL MÉRIDIEEN À GAUCHE	1.167	1.214	1.287	1.348	1.530					154	85	104
V113	FAUTEUIL MÉRIDIEEN À DROITE	1.167	1.214	1.287	1.348	1.530					154	85	104
V214	CANAPÉ MAXI 2 PLACES	1.427	1.494	1.595	1.680	1.934					197	85	104
V300	CANAPÉ 3 PLACES	1.665	1.737	1.850	1.942	2.220					217	85	104
V314	CANAPÉ 3 PLACES MAXI	1.783	1.863	1.986	2.087	2.394					237	85	104
V316	CANAPÉ 3 PL.MAXI ACC.GAUCHE	1.680	1.753	1.865	1.959	2.240					206	85	104
V317	CANAPÉ 3 PL.MAXI ACC. DROITE	1.680	1.753	1.865	1.959	2.240					206	85	104
V400	ANGLE	1.394	1.453	1.544	1.619	1.844					136	85	136


LEANDRA (LEAND)

Dimensions Communs (cm)		Profondeur Assise:	0
Hauteur Assise:	0	Hauteur Bras:	0

DELIVERED ZONE A 2021 (R_01.10.21)

		L25	L38	L40	L50	L60					Dimensions (cm) (L) (H) (P)
V100	FAUTEUIL	775	815	877	929	1.083					104 85 98
V101	FAUTEUIL 1 ACCOUDOIR À GAUCHE	715	752	809	855	997					100 85 98
V102	FAUTEUIL 1 ACCOUDOIR À DROITE	715	752	809	855	997					100 85 98
V103	FAUTEUIL SANS ACCOUDOIR	610	640	688	728	848					87 85 95
V112	FAUTEUIL MÉRIDIEN À GAUCHE	891	933	999	1.053	1.216					144 85 98
V113	FAUTEUIL MÉRIDIEN À DROITE	891	933	999	1.053	1.216					144 85 98
V200	CANAPÉ 2 PLACES	1.022	1.080	1.170	1.245	1.467					160 85 98
V202	CANAPÉ 2 PLACES ACC.GAUCHE	959	1.013	1.096	1.167	1.374					147 85 98
V203	CANAPÉ 2 PLACES ACC.DROITE	959	1.013	1.096	1.167	1.374					147 85 98
V214	CANAPÉ MAXI 2 PLACES	1.087	1.149	1.243	1.321	1.557					181 85 98
V216	CANAPÉ 2 PL.MAXI ACC.GAUCHE	1.038	1.097	1.184	1.258	1.480					167 85 98
V217	CANAPÉ 2 PL.MAXI ACC. DROITE	1.038	1.097	1.184	1.258	1.480					167 85 98
V242	CANAPÉ 2 PL.MAXI EXTRA	1.473	1.560	1.693	1.804	2.136					255 85 98
V243	CANAPÉ 2 PL.MAX.EXT.ACC.GAUCHE	1.342	1.468	1.587	1.688	1.988					241 85 98
V244	CANAPÉ 2 PL.MAX.EXT.ACC.DROITE	1.342	1.468	1.587	1.688	1.988					241 85 98
V300	CANAPÉ 3 PLACES	1.193	1.260	1.365	1.451	1.711					201 85 98
V302	CANAPÉ 3 PL. ACC.GAUCHE	1.134	1.197	1.294	1.374	1.614					187 85 98
V303	CANAPÉ 3 PL. ACC.DROITE	1.134	1.197	1.294	1.374	1.614					187 85 98
V314	CANAPÉ 3 PLACES MAXI	1.267	1.343	1.460	1.555	1.844					221 85 98
V347	CANAPÉ 3 PLACES EXTRA	1.596	1.693	1.839	1.962	2.330					285 85 98
V351	CANAPÉ 3 PL.EXTRA GAUCHE	1.530	1.620	1.760	1.876	2.224					271 85 98
V352	CANAPÉ 3 PL.EXTRA DROITE	1.530	1.620	1.760	1.876	2.224					271 85 98
V400	ANGLE	882	928	997	1.057	1.233					110 85 110
V500	CHAISE LONGUE À GAUCHE	1.037	1.093	1.179	1.250	1.465					98 85 168
V501	CHAISE LONGUE À DROITE	1.037	1.093	1.179	1.250	1.465					98 85 168
V600	POUFF	340	361	395	423	504					85 45 60
V603	COUSSIN	44	47	51	56	68					35 15 55



Application	86	Print Date	25/11/21
Cat-Prix	<u>X-FRA</u>		
Zone De Vente			
Méthode d'expédition	<u>EXW</u>	EXW	
Devise	EUR		
Validité	<u>31/12/22</u>		
Dimensions Communs (cm)		Profondeur Assise:	0
Hauteur Assise:	0	Hauteur Bras:	0
DELIVERED ZONE A 2021 (R_01.10.21)			

LINCOLN (LINCO)

FOR THE OPTION BLACK SWIVEL BASE, PLEASE CONSIDER MAJOR COST OF EURO 35
 CARTON BOX COST INCLUDED IN THE PRICE

		L25	L38	L40	L50	L60					Dimensions (cm) (L) (H) (P)
V144	FAUTEUIL PIVOTANT ÉLECTRIQUE	1.467	1.505	1.564	1.614	1.762					82 108 95
V151	FAUT.PIVOTANT RELAX MANUEL	1.190	1.228	1.287	1.336	1.484					82 108 95



Application **86** Print Date 25/11/21
Cat-Prix X-FRA
Zone De Vente
Méthode d'expédition EXW EXW
Devise **EUR**
Validité 31/12/22

LIVIA (LIVI)

Dimensions Communs (cm) Profondeur Assise: 0
Hauteur Assise: 0 Hauteur Bras: 0

DELIVERED ZONE A 2021 (R_01.10.21)

		L25	L38	L40	L50	L60					Dimensions (cm) (L) (H) (P)
SB100	FAUTEUIL CONVERTIBLE 1 PLACE	1.330	1.384	1.467	1.534	1.740					130 96 104
SB200	Canapé 2pl convertible	1.776	1.860	1.991	2.099	2.425					
SB214	Canapé 2pl maxi convertible	1.877	1.969	2.107	2.223	2.570					180 96 104
SB300	Canapé 3pl convertible	1.970	2.067	2.214	2.337	2.705					200 96 104
SB314	Canapé 3pl maxi convertible	2.077	2.178	2.334	2.464	2.855					220 96 104


LIVING (LIVIN)

Dimensions Communs (cm)		Profondeur Assise:	0
Hauteur Assise:	0	Hauteur Bras:	0

DELIVERED ZONE A 2021 (R_01.10.21)

		L25	L38	L40	L50	L60					Dimensions (cm) (L) (H) (P)
V100	FAUTEUIL	762	808	876	933	1.105					97 83 98
V101	FAUTEUIL 1 ACCOUDOIR À GAUCHE	676	713	771	819	962					99 83 98
V102	FAUTEUIL 1 ACCOUDOIR À DROITE	676	713	771	819	962					99 83 98
V103	FAUTEUIL SANS ACCOUDOIR	613	647	699	744	874					81 83 98
V112	FAUTEUIL MÉRIDIEN À GAUCHE	894	945	1.022	1.085	1.279					150 83 98
V113	FAUTEUIL MÉRIDIEN À DROITE	894	945	1.022	1.085	1.279					150 83 98
V116	FAUT.MAXI 1 ACCOUD.À GAUCHE	792	835	899	955	1.118					119 83 98
V117	FAUT.MAXI 1 ACCOUD.À DROITE	792	835	899	955	1.118					119 83 98
V131	FAUTEUIL MAXI SANS ACCOUDOIR	673	711	770	817	964					102 83 98
V200	CANAPÉ 2 PLACES	1.028	1.093	1.193	1.276	1.524					175 83 98
V202	CANAPÉ 2 PLACES ACC.GAUCHE	924	980	1.067	1.137	1.351					158 83 98
V203	CANAPÉ 2 PLACES ACC.DROITE	924	980	1.067	1.137	1.351					158 83 98
V300	CANAPÉ 3 PLACES	1.167	1.239	1.348	1.440	1.717					195 83 98
V301	CANAPÉ 3 PLACES SANS ACCOUDOIR	971	1.027	1.111	1.180	1.391					161 83 98
V302	CANAPÉ 3 PL. ACC.GAUCHE	1.065	1.128	1.225	1.305	1.548					178 83 98
V303	CANAPÉ 3 PL. ACC.DROITE	1.065	1.128	1.225	1.305	1.548					178 83 98
V304	CANAPÉ 3 PLACES GRAND	1.228	1.304	1.419	1.514	1.804					220 83 98
V314	CANAPÉ 3 PLACES MAXI	1.313	1.396	1.522	1.629	1.945					240 83 98
V315	CANAPÉ 3 PL.MAXI SANS ACC.	1.088	1.154	1.256	1.340	1.593					206 83 98
V316	CANAPÉ 3 PL.MAXI ACC.GAUCHE	1.210	1.286	1.401	1.498	1.787					223 83 98
V317	CANAPÉ 3 PL.MAXI ACC. DROITE	1.210	1.286	1.401	1.498	1.787					223 83 98
V343	CANAPÉ 3 PLACES GRAND EXTRA	1.590	1.697	1.860	1.996	2.404					310 83 98
V344	3 PL.MAXI EXTRA PLUS ACC.GAUCHE	1.497	1.596	1.747	1.873	2.250					293 83 98
V345	3 PL.MAXI EXTRA PLUS ACC.DROITE	1.497	1.596	1.747	1.873	2.250					293 83 98
V347	CANAPÉ 3 PLACES EXTRA	1.504	1.600	1.750	1.874	2.247					280 83 98
V351	CANAPÉ 3 PL.EXTRA GAUCHE	1.411	1.502	1.639	1.753	2.096					263 83 98
V352	CANAPÉ 3 PL.EXTRA DROITE	1.411	1.502	1.639	1.753	2.096					263 83 98


LIVING (LIVIN)

 Dimensions Communs (cm) Profondeur Assise: 0
 Hauteur Assise: 0 Hauteur Bras: 0

DELIVERED ZONE A 2021 (R_01.10.21)

		L25	L38	L40	L50	L60					Dimensions (cm) (L) (H) (P)		
V400	ANGLE	876	924	999	1.060	1.247					111	83	111
V406	ANGLE FAUTEUIL MERIDIAN À GAUCHE	1.505	1.593	1.727	1.839	2.176					261	83	111
V407	ANGLE FAUTEUIL MERIDIAN À DROITE	1.505	1.593	1.727	1.839	2.176					261	83	111
V425	ANGLE MINI FAUT.MERIDIAN GAUCHE	1.401	1.486	1.617	1.724	2.047					221	83	111
V426	ANGLE MINI FAUT.MERIDIAN DROITE	1.401	1.486	1.617	1.724	2.047					221	83	111
V429	Ang.Polt.Meridian Medium SX	1.434	1.518	1.650	1.760	2.087					241	83	111
V430	Ang.Polt.Meridian Medium DX	1.434	1.518	1.650	1.760	2.087					241	83	111
V500	CHAISE LONGUE À GAUCHE	980	1.039	1.130	1.207	1.433					99	83	173
V501	CHAISE LONGUE À DROITE	980	1.039	1.130	1.207	1.433					99	83	173
V502	CHAISE LONGUE MAXI À GAUCHE	1.057	1.124	1.224	1.308	1.562					109	83	173
V503	CHAISE LONGUE MAXI À DROITE	1.057	1.124	1.224	1.308	1.562					109	83	173
V600	POUFF	344	366	398	426	509					85	45	60
V601	BANC	514	549	601	646	780					120	45	85
V604	TÊTIÈRE	77	84	93	99	120							

		Application 86 Print Date 25/11/21 Cat-Prix <u>X-FRA</u> Zone De Vente Méthode d'expédition <u>EXW</u> EXW Devise EUR Validité <u>31/12/22</u>
		Dimensions Communs (cm) Profondeur Assise: 0 Hauteur Assise: 0 Hauteur Bras: 0
LONDON (LONDO)	DELIVERED ZONE A 2021 (R_01.10.21)	

		L25	L38	L40	L50	L60					Dimensions (cm) (L) (H) (P)		
V628	PETIT COUSSIN	77	85	96	105	134					45	8	45
V629	MOYEN COUSSIN	82	90	102	111	142					50	8	50
V630	GRAND COUSSIN	85	94	107	117	150					60	8	60


LORY (LORY)

Dimensions Communs (cm)		Profondeur Assise:	0
Hauteur Assise:	0	Hauteur Bras:	0

DELIVERED ZONE A 2021 (R_01.10.21)

FOR THE OPTION POWER PACK, PLEASE CONSIDER MAJOR COST OF EURO 100/PCS
 FOR THE OPTION USB CHARGER, PLEASE CONSIDER MAJOR COST OF EURO 43/PCS

		L25	L38	L40	L50	L60					Dimensions (cm) (L) (H) (P)		
V104	FAUTEUIL RELAX ÉLECTRIQUE	1.413	1.474	1.570	1.648	1.884					130	84	112
V106	FAUT.MAXI 1 ACC.GAUCHE RELAX. EL.	1.302	1.356	1.436	1.504	1.707					118	84	112
V108	FAUT. MAXI 1 ACC.DROITE RELAX.ÉLECT.	1.302	1.356	1.436	1.504	1.707					118	84	112
V119	FAUT.MAXI SANS ACC. ÉLECTR.	1.068	1.108	1.170	1.222	1.376					87	84	112
V120	FAUT.MAXI SANS ACC.TÊTIER ÉL.	779	811	862	905	1.031					87	84	112
V121	FAUT.MAXI ACC.GAUCHE TÊT.ÉLEC.	1.019	1.067	1.141	1.202	1.387					118	84	112
V122	FAUT.MAXI ACC.DROITE TÊT.ÉLEC.	1.019	1.067	1.141	1.202	1.387					118	84	112
V123	FAUT. MINI SANS ACC. ÉLECTRIQUE	1.017	1.053	1.108	1.153	1.290					72	84	112
V124	FAUT.MINI SANS ACC.AVEC TÊT.ÉL	733	762	807	844	956					72	84	112
V125	FAUT.MINI ACC.GAUCHE RELAX.EL.	1.235	1.283	1.357	1.417	1.600					101	84	112
V126	FAUT.MINI ACC.DROITE RELAX EL.	1.235	1.283	1.357	1.417	1.600					101	84	112
V127	FAUT.MINI ACC.GAUCHE TÊT.ÉLEC.	955	998	1.063	1.117	1.280					101	84	112
V128	FAUT. MINI ACC.DROITE TÊT.ÉLEC.	955	998	1.063	1.117	1.280					101	84	112
V150	FAUTEUIL AVEC TÊTIÈRE ÉLECT.	1.153	1.211	1.302	1.377	1.602					130	84	112
V160	FAUT.INCURVÉ MAXI SANS ACC.TÊT.ÉL.	690	725	779	824	959					67	74	*****
V166	FAUTEUIL MERIDIEN MAXI GAUCHE MAXI TETIERE ELEC	1.190	1.240	1.319	1.385	1.582					155	84	112
V167	FAUTEUIL MAXI MERIDIAN DROITE TETIERE ELEC	1.190	1.240	1.319	1.385	1.582					155	84	112
V168	FAUTEUIL MERIDIEN GAUCHE MINI TETIERE ELEC	1.150	1.197	1.273	1.334	1.520					140	84	113
V169	FAUTEUIL MERIDIEN DROITE MINI TETIERE ELEC	1.150	1.197	1.273	1.334	1.520					140	84	113
V414	ANGLE CARRÉ	1.059	1.120	1.216	1.296	1.533					128	84	128
V506	CH. LONGUE MAXI GAUCHE AVEC TÊT.ÉLECT.	1.250	1.314	1.411	1.491	1.734					118	84	175
V507	CH. LONGUE MAXI DROITE AVEC TÊT.ÉLECT.	1.250	1.314	1.411	1.491	1.734					118	84	175
V522	C.L. MAXI GAUCHE TÊT. ET siège ÉLECT.	1.571	1.636	1.734	1.816	2.064					118	84	175
V523	C.L. MAXI DROITE TÊT. ET siège ÉLECT.	1.571	1.636	1.734	1.816	2.064					118	84	175
V613	CONSOLE MINI DROIT	250	264	284	301	352					22	56	110
V614	CONSOLE D'ANGLE MINI	257	272	295	314	372					22	56	110



Application **86** Print Date 25/11/21
Cat-Prix X-FRA
Zone De Vente
Méthode d'expédition EXW EXW
Devis **EUR**
Validité 31/12/22

LORY (LORY)

Dimensions Communs (cm) **Profondeur Assise:** 0
Hauteur Assise: 0 **Hauteur Bras:** 0

DELIVERED ZONE A 2021 (R_01.10.21)

		L25	L38	L40	L50	L60					Dimensions (cm) (L) (H) (P)
V620	CONSOLE D'ANGLE	272	290	317	340	409					52 56 110
V621	CONSOLE DROIT	278	298	327	354	427					52 56 110


LOVELY (LOVEL)

Dimensions Communs (cm)		Profondeur Assise:	0
Hauteur Assise:	0	Hauteur Bras:	0

DELIVERED ZONE A 2021 (R_01.10.21)

		L25	L38	L40	L50	L60					Dimensions (cm) (L) (H) (P)
V100	FAUTEUIL	885	934	1.008	1.071	1.257					113 83 110
V101	FAUTEUIL 1 ACCOUDOIR À GAUCHE	774	817	884	939	1.104					97 83 110
V102	FAUTEUIL 1 ACCOUDOIR À DROITE	774	817	884	939	1.104					97 83 110
V103	FAUTEUIL SANS ACCOUDOIR	605	637	687	727	850					70 83 110
V112	FAUTEUIL MÉRIDIEN À GAUCHE	1.028	1.085	1.170	1.242	1.456					136 83 110
V113	FAUTEUIL MÉRIDIEN À DROITE	1.028	1.085	1.170	1.242	1.456					136 83 110
V116	FAUT.MAXI 1 ACCOUD.À GAUCHE	858	904	975	1.035	1.212					107 83 110
V117	FAUT.MAXI 1 ACCOUD.À DROITE	858	904	975	1.035	1.212					107 83 110
V131	FAUTEUIL MAXI SANS ACCOUDOIR	648	684	739	784	920					81 83 110
V214	CANAPÉ MAXI 2 PLACES	1.267	1.341	1.455	1.549	1.832					174 83 110
V216	CANAPÉ 2 PL.MAXI ACC.GAUCHE	1.117	1.178	1.274	1.354	1.590					148 83 110
V217	CANAPÉ 2 PL.MAXI ACC. DROITE	1.117	1.178	1.274	1.354	1.590					148 83 110
V242	CANAPÉ 2 PL.MAXI EXTRA	1.657	1.756	1.905	2.030	2.402					234 83 110
V243	CANAPÉ 2 PL.MAX.EXT.ACC.GAUCHE	1.510	1.596	1.728	1.837	2.168					208 83 110
V244	CANAPÉ 2 PL.MAX.EXT.ACC.DROITE	1.510	1.596	1.728	1.837	2.168					208 83 110
V255	Canapé 2pl sans accoudoir incurvé	1.044	1.100	1.185	1.257	1.471					168 83 110
V300	CANAPÉ 3 PLACES	1.373	1.454	1.579	1.684	1.993					194 83 110
V301	CANAPÉ 3 PLACES SANS ACCOUDOIR	1.090	1.148	1.237	1.311	1.534					142 83 110
V302	CANAPÉ 3 PL. ACC.GAUCHE	1.227	1.297	1.405	1.496	1.765					168 83 110
V303	CANAPÉ 3 PL. ACC.DROITE	1.227	1.297	1.405	1.496	1.765					168 83 110
V314	CANAPÉ 3 PLACES MAXI	1.467	1.554	1.684	1.794	2.123					214 83 110
V315	CANAPÉ 3 PL.MAXI SANS ACC.	1.173	1.237	1.337	1.420	1.668					162 83 110
V316	CANAPÉ 3 PL.MAXI ACC.GAUCHE	1.293	1.371	1.491	1.591	1.891					188 83 110
V317	CANAPÉ 3 PL.MAXI ACC. DROITE	1.293	1.371	1.491	1.591	1.891					188 83 110
V342	CANAPÉ 3 PLACES MAXI EXTRA	1.905	2.024	2.205	2.357	2.811					294 83 110
V347	CANAPÉ 3 PLACES EXTRA	1.780	1.888	2.054	2.191	2.605					264 83 110
V349	3 PL.MAXI EXTRA ACC.GAUCHE	1.751	1.859	2.024	2.162	2.573					268 83 110



Application **86** Print Date 25/11/21
 Cat-Prix **X-FRA**
 Zone De Vente
 Méthode d'expédition **EXW** EXW
 Devise **EUR**
 Validité **31/12/22**

LOVELY (LOVEL)

Dimensions Communs (cm) Profondeur Assise: 0
 Hauteur Assise: 0 Hauteur Bras: 0

DELIVERED ZONE A 2021 (R_01.10.21)

		L25	L38	L40	L50	L60					Dimensions (cm) (L) (H) (P)		
V350	3 PL.MAXI EXTRA ACC.DROITE	1.751	1.859	2.024	2.162	2.573					268	83	110
V351	CANAPÉ 3 PL.EXTRA GAUCHE	1.627	1.725	1.873	1.996	2.367					238	83	110
V352	CANAPÉ 3 PL.EXTRA DROITE	1.627	1.725	1.873	1.996	2.367					238	83	110
V400	ANGLE	1.047	1.107	1.197	1.274	1.504					122	83	122
V406	ANGLE FAUTEUIL MERIDIAN À GAUCHE	1.670	1.771	1.927	2.056	2.444					258	83	122
V407	ANGLE FAUTEUIL MERIDIAN À DROITE	1.670	1.771	1.927	2.056	2.444					258	83	122
V500	CHAISE LONGUE À GAUCHE	1.039	1.091	1.171	1.239	1.440					97	83	173
V501	CHAISE LONGUE À DROITE	1.039	1.091	1.171	1.239	1.440					97	83	173
V502	CHAISE LONGUE MAXI À GAUCHE	1.087	1.145	1.236	1.310	1.536					107	83	173
V503	CHAISE LONGUE MAXI À DROITE	1.087	1.145	1.236	1.310	1.536					107	83	173
V600	POUFF	404	423	452	475	546					85	46	60

		Application 86 Print Date 25/11/21 Cat-Prix <u>X-FRA</u> Zone De Vente Méthode d'expédition <u>EXW</u> EXW Devis EUR Validité <u>31/12/22</u>
		Dimensions Communs (cm) Profondeur Assise: 0 Hauteur Assise: 0 Hauteur Bras: 0
MARCONI (MARCO)	DELIVERED ZONE A 2021 (R_01.10.21)	

CARTON BOX COST INCLUDED IN THE PRICE

		L25	L38	L40	L50	L60					Dimensions (cm) (L) (H) (P)
V144	FAUTEUIL PIVOTANT ÉLECTRIQUE	1.587	1.624	1.680	1.728	1.870					70 112 94



Application **86** Print Date 25/11/21
Cat-Prix X-FRA
Zone De Vente
Méthode d'expédition EXW EXW
Devis **EUR**
Validité 31/12/22

MARS (MARS)

Dimensions Communs (cm) **Profondeur Assise:** 0
Hauteur Assise: 0 **Hauteur Bras:** 0

DELIVERED ZONE A 2021 (R_01.10.21)

CARTON BOX COST INCLUDED IN THE PRICE

		L25	L38	L40	L50	L60					Dimensions (cm) (L) (H) (P)		
V100	FAUTEUIL	734	760	800	833	931					79	91	89
V140	FAUTEUIL PIVOTANT	751	777	816	850	948					79	91	89


MEDUSA (MEDUS)

Dimensions Communs (cm)		Profondeur Assise:	0
Hauteur Assise:	0	Hauteur Bras:	0

DELIVERED ZONE A 2021 (R_01.10.21)

		L25	L38	L40	L50	L60					Dimensions (cm) (L) (H) (P)
V104	FAUTEUIL RELAX ÉLECTRIQUE	1.265	1.324	1.414	1.491	1.717					111 89 113
V106	FAUT.MAXI 1 ACC.GAUCHE RELAX. EL.	1.198	1.249	1.325	1.390	1.582					106 88 110
V108	FAUT. MAXI 1 ACC.DROITE RELAX.ÉLECT.	1.198	1.249	1.325	1.390	1.582					105 89 113
V119	FAUT.MAXI SANS ACC. ÉLECTR.	993	1.034	1.096	1.147	1.302					85 89 113
V120	FAUT.MAXI SANS ACC.TÊTIER ÉL.	756	793	851	899	1.042					85 89 113
V121	FAUT.MAXI ACC.GAUCHE TÊT.ÉLEC.	958	1.005	1.078	1.139	1.321					105 89 113
V122	FAUT.MAXI ACC.DROITE TÊT.ÉLEC.	958	1.005	1.078	1.139	1.321					105 89 113
V123	FAUT. MINI SANS ACC. ÉLECTRIQUE	936	973	1.027	1.073	1.208					70 89 113
V124	FAUT.MINI SANS ACC.AVEC TÊT.ÉL	699	731	780	822	947					70 89 113
V125	FAUT.MINI ACC.GAUCHE RELAX.EL.	1.140	1.187	1.260	1.320	1.500					90 89 113
V126	FAUT.MINI ACC.DROITE RELAX EL.	1.140	1.187	1.260	1.320	1.500					90 89 113
V127	FAUT.MINI ACC.GAUCHE TÊT.ÉLEC.	923	970	1.043	1.104	1.286					90 89 113
V128	FAUT. MINI ACC.DROITE TÊT.ÉLEC.	923	970	1.043	1.104	1.286					90 89 113
V150	FAUTEUIL AVEC TÊTIÈRE ÉLECT.	1.031	1.090	1.177	1.251	1.471					111 89 113
V160	FAUT.INCURVÉ MAXI SANS ACC.TÊT.ÉL.	762	797	850	893	1.024					67 89 113
V251	2 PL.INCURVÉ SANS ACC.TÊT.ÉLEC.	1.293	1.367	1.448	1.527	1.764					133 89 113
V400	ANGLE	965	1.019	1.099	1.167	1.368					137 89 137
V414	ANGLE CARRÉ	1.056	1.120	1.219	1.302	1.548					137 89 137
V506	CH. LONGUE MAXI GAUCHE AVEC TÊT.ÉLECT.	1.140	1.200	1.291	1.368	1.596					105 89 175
V507	CH. LONGUE MAXI DROITE AVEC TÊT.ÉLECT.	1.140	1.200	1.291	1.368	1.596					105 89 175
V508	CH. LONG.MINI GAUCHE AVEC TÊT.ÉL.	1.074	1.128	1.208	1.276	1.477					90 89 175
V509	CH. LONG.MINI DROITE AVEC TÊT.ÉL.	1.074	1.128	1.208	1.276	1.477					90 89 175
V600	POUFF	395	417	449	477	558					90 49 75
V620	CONSOLE D'ANGLE	300	321	354	381	463					33 56 113
V621	CONSOLE DROIT	278	294	320	341	406					52 56 113



Application **86** Print Date 25/11/21
Cat-Prix X-FRA
Zone De Vente
Méthode d'expédition EXW EXW
Devis EUR
Validité 31/12/22

MERCURY (MERCU)

Dimensions Communs (cm) **Profondeur Assise:** 0
Hauteur Assise: 0 **Hauteur Bras:** 0

DELIVERED ZONE A 2021 (R_01.10.21)

CARTON BOX COST INCLUDED IN THE PRICE

		L25	L38	L40	L50	L60					Dimensions (cm) (L) (H) (P)		
V100	FAUTEUIL	768	800	850	891	1.016					88	89	99
V140	FAUTEUIL PIVOTANT	790	822	871	913	1.037					88	89	99

		Application 86 Print Date 25/11/21 Cat-Prix <u>X-FRA</u> Zone De Vente Méthode d'expédition <u>EXW</u> EXW Devis EUR Validité <u>31/12/22</u>
		Dimensions Communs (cm) Profondeur Assise: 0 Hauteur Assise: 0 Hauteur Bras: 0
MEUCCI (MEUCC	DELIVERED ZONE A 2021 (R_01.10.21)	

CARTON BOX COST INCLUDED IN THE PRICE

		L25	L38	L40	L50	L60					Dimensions (cm) (L) (H) (P)
V144	FAUTEUIL PIVOTANT ÉLECTRIQUE	1.568	1.604	1.659	1.704	1.840					84 111 90


MILLENIUUM (MILLE)

Dimensions Communs (cm)		Profondeur Assise:	0
Hauteur Assise:	0	Hauteur Bras:	0

DELIVERED ZONE A 2021 (R_01.10.21)

FOR THE OPTION POWER PACK, PLEASE CONSIDER MAJOR COST OF EURO 100/PCS
 FOR THE OPTION USB CHARGER, PLEASE CONSIDER MAJOR COST OF EURO 43/PCS

		L25	L38	L40	L50	L60					Dimensions (cm) (L) (H) (P)		
V104	FAUTEUIL RELAX ÉLECTRIQUE	1.347	1.415	1.519	1.607	1.869					149	85	106
V106	FAUT.MAXI 1 ACC.GAUCHE RELAX. EL.	1.287	1.349	1.442	1.521	1.758					117	85	106
V108	FAUT. MAXI 1 ACC.DROITE RELAX.ÉLECT.	1.287	1.349	1.442	1.521	1.758					117	85	106
V119	FAUT.MAXI SANS ACC. ÉLECTR.	1.004	1.047	1.114	1.170	1.337					85	85	106
V120	FAUT.MAXI SANS ACC.TÊTIER ÉL.	785	822	880	928	1.071					85	85	106
V121	FAUT.MAXI ACC.GAUCHE TÊT.ÉLEC.	1.064	1.119	1.204	1.275	1.487					117	85	106
V122	FAUT.MAXI ACC.DROITE TÊT.ÉLEC.	1.064	1.119	1.204	1.275	1.487					117	85	106
V123	FAUT. MINI SANS ACC. ÉLECTRIQUE	904	942	1.002	1.053	1.202					59	85	106
V124	FAUT.MINI SANS ACC.AVEC TÊT.ÉL	700	737	796	844	987					59	85	106
V125	FAUT.MINI ACC.GAUCHE RELAX.EL.	1.169	1.226	1.312	1.383	1.597					91	85	106
V126	FAUT.MINI ACC.DROITE RELAX EL.	1.169	1.226	1.312	1.383	1.597					91	85	106
V127	FAUT.MINI ACC.GAUCHE TÊT.ÉLEC.	949	997	1.071	1.131	1.312					91	85	106
V128	FAUT. MINI ACC.DROITE TÊT.ÉLEC.	949	997	1.071	1.131	1.312					91	85	106
V150	FAUTEUIL AVEC TÊTIÈRE ÉLECT.	1.198	1.265	1.370	1.458	1.719					149	85	106
V413	ANGLE POUFF	597	630	679	719	842					114	52	114
V414	ANGLE CARRÉ	965	1.020	1.104	1.173	1.380					124	85	124
V506	CH. LONGUE MAXI GAUCHE AVEC TÊT.ÉLECT.	1.200	1.262	1.356	1.434	1.670					117	85	172
V507	CH. LONGUE MAXI DROITE AVEC TÊT.ÉLECT.	1.200	1.262	1.356	1.434	1.670					117	85	172
V508	CH. LONG.MINI GAUCHE AVEC TÊT.ÉL.	1.100	1.159	1.247	1.320	1.542					91	85	172
V509	CH. LONG.MINI DROITE AVEC TÊT.ÉL.	1.100	1.159	1.247	1.320	1.542					91	85	172
V601	BANC	335	357	389	417	498					114	45	114
V620	CONSOLE D'ANGLE	297	320	354	383	469					52	52	106
V621	CONSOLE DROIT	287	307	337	363	437					52	52	106



Application **86** Print Date 25/11/21
Cat-Prix X-FRA
Zone De Vente
Méthode d'expédition EXW EXW
Devise **EUR**
Validité 31/12/22

MONTGOMERY (MONTG

Dimensions Communs (cm) **Profondeur Assise:** 0
Hauteur Assise: 0 **Hauteur Bras:** 0

DELIVERED ZONE A 2021 (R_01.10.21)

		L25	L38	L40	L50	L60					Dimensions (cm) (L) (H) (P)		
V100	FAUTEUIL	989	1.044	1.129	1.199	1.412					112	90	97
V200	CANAPÉ 2 PLACES	1.290	1.367	1.485	1.582	1.876					170	90	97
V214	CANAPÉ MAXI 2 PLACES	1.394	1.475	1.598	1.703	2.014					190	90	97
V300	CANAPÉ 3 PLACES	1.493	1.577	1.707	1.814	2.139					210	90	97
V314	CANAPÉ 3 PLACES MAXI	1.603	1.695	1.837	1.955	2.309					230	90	97
V600	POUFF	458	481	515	543	629					90	48	70



Application **86** Print Date 25/11/21
Cat-Prix **X-FRA**
Zone De Vente
Méthode d'expédition **EXW** EXW
Devise **EUR**
Validité **31/12/22**

MONZA (MONZA)

Dimensions Communs (cm) **Profondeur Assise:** 0
Hauteur Assise: 0 **Hauteur Bras:** 0

DELIVERED ZONE A 2021 (R_01.10.21)

		L25	L38	L40	L50	L60					Dimensions (cm) (L) (H) (P)		
V100	FAUTEUIL	953	1.004	1.082	1.147	1.342					114	85	94
V140	FAUTEUIL PIVOTANT	950	1.001	1.079	1.144	1.339					114	85	94
V214	CANAPÉ MAXI 2 PLACES	1.366	1.438	1.550	1.643	1.921					181	85	94
V300	CANAPÉ 3 PLACES	1.485	1.564	1.684	1.784	2.084					207	85	94
V314	CANAPÉ 3 PLACES MAXI	1.587	1.672	1.801	1.909	2.232					232	85	94
V347	CANAPÉ 3 PLACES EXTRA	1.814	1.913	2.062	2.187	2.559					273	85	94
V348	CANAPÉ 3 PLACES EXTRA LARGE	1.927	2.032	2.190	2.323	2.720					293	85	94
V530	CHAISE LONGUE indépendant	1.210	1.271	1.365	1.444	1.679							
V600	POUFF	389	412	449	478	569					95	46	70
V601	BANC	423	447	484	507	610					110	46	70


MOREA (MOREA)

Dimensions Communs (cm)		Profondeur Assise:	0
Hauteur Assise:	0	Hauteur Bras:	0

DELIVERED ZONE A 2021 (R_01.10.21)

		L25	L38	L40	L50	L60					Dimensions (cm) (L) (H) (P)		
V100	FAUTEUIL	727	771	840	897	1.068					102	85	99
V103	FAUTEUIL SANS ACCOUDOIR	571	607	660	707	840					62	85	98
V200	CANAPÉ 2 PLACES	971	1.033	1.128	1.207	1.442					164	85	98
V214	CANAPÉ MAXI 2 PLACES	1.043	1.107	1.209	1.292	1.543					184	85	98
V215	CANAPÉ MAXI 2 PL.SANS ACC.	838	880	941	994	1.150					144	85	98
V216	CANAPÉ 2 PL.MAXI ACC.GAUCHE	932	984	1.064	1.132	1.334					164	85	98
V217	CANAPÉ 2 PL.MAXI ACC. DROITE	932	984	1.064	1.132	1.334					164	85	98
V314	CANAPÉ 3 PLACES MAXI	1.209	1.286	1.404	1.503	1.798					220	85	98
V315	CANAPÉ 3 PL.MAXI SANS ACC.	974	1.027	1.107	1.174	1.222					182	85	98
V316	CANAPÉ 3 PL.MAXI ACC.GAUCHE	1.070	1.134	1.234	1.316	1.565					200	85	98
V317	CANAPÉ 3 PL.MAXI ACC. DROITE	1.070	1.134	1.234	1.316	1.565					200	85	98
V347	CANAPÉ 3 PLACES EXTRA	1.357	1.439	1.564	1.667	1.977					256	85	98
V400	ANGLE	845	893	965	1.025	1.205					114	85	98
V500	CHAISE LONGUE À GAUCHE	890	940	1.019	1.084	1.279					112	85	152
V501	CHAISE LONGUE À DROITE	890	940	1.019	1.084	1.279					112	85	152
V600	POUFF	358	378	407	432	507					62	45	62


MORFEO (MORFE)

Dimensions Communs (cm)		Profondeur Assise:	0
Hauteur Assise:	0	Hauteur Bras:	0

DELIVERED ZONE A 2021 (R_01.10.21)

FOR THE OPTION POWER PACK, PLEASE CONSIDER MAJOR COST OF EURO 100/PCS

FOR THE OPTION USB CHARGER, PLEASE CONSIDER MAJOR COST OF EURO 43/PCS

		L25	L38	L40	L50	L60					Dimensions (cm) (L) (H) (P)		
V104	FAUTEUIL RELAX ÉLECTRIQUE	1.293	1.355	1.449	1.527	1.762					111	89	113
V106	FAUT.MAXI 1 ACC.GAUCHE RELAX. EL.	1.201	1.256	1.341	1.412	1.624					105	89	113
V108	FAUT. MAXI 1 ACC.DROITE RELAX.ÉLECT.	1.201	1.256	1.341	1.412	1.624					105	89	113
V119	FAUT.MAXI SANS ACC. ÉLECTR.	971	1.011	1.073	1.125	1.279					85	89	113
V120	FAUT.MAXI SANS ACC.TÊTIER ÉL.	724	762	819	867	1.011					85	89	113
V121	FAUT.MAXI ACC.GAUCHE TÊT.ÉLEC.	950	1.004	1.084	1.152	1.353					105	89	113
V122	FAUT.MAXI ACC.DROITE TÊT.ÉLEC.	950	1.004	1.084	1.152	1.353					105	89	113
V123	FAUT. MINI SANS ACC. ÉLECTRIQUE	920	957	1.011	1.056	1.193					70	89	113
V124	FAUT.MINI SANS ACC.AVEC TÊT.ÉL	685	717	767	808	933					70	89	113
V125	FAUT.MINI ACC.GAUCHE RELAX.EL.	1.124	1.172	1.244	1.304	1.484					90	89	113
V126	FAUT.MINI ACC.DROITE RELAX EL.	1.124	1.172	1.244	1.304	1.484					90	89	113
V127	FAUT.MINI ACC.GAUCHE TÊT.ÉLEC.	881	923	989	1.043	1.206					90	89	113
V128	FAUT. MINI ACC.DROITE TÊT.ÉLEC.	881	923	989	1.043	1.206					90	89	113
V150	FAUTEUIL AVEC TÊTIÈRE ÉLECT.	1.051	1.110	1.199	1.273	1.496					111	89	113
V160	FAUT.INCURVÉ MAXI SANS ACC.TÊT.ÉL.	737	771	824	868	999					67	89	113
V251	2 PL.INCURVÉ SANS ACC.TÊT.ÉLEC.	1.256	1.316	1.410	1.488	1.722					166	89	113
V400	ANGLE	956	1.008	1.088	1.156	1.357					137	89	137
V414	ANGLE CARRÉ	1.048	1.113	1.211	1.294	1.540					137	89	137
V506	CH. LONGUE MAXI GAUCHE AVEC TÊT.ÉLECT.	1.085	1.145	1.236	1.311	1.539					105	89	175
V507	CH. LONGUE MAXI DROITE AVEC TÊT.ÉLECT.	1.085	1.145	1.236	1.311	1.539					105	89	175
V508	CH. LONG.MINI GAUCHE AVEC TÊT.ÉL.	1.014	1.065	1.144	1.208	1.404					90	89	175
V509	CH. LONG.MINI DROITE AVEC TÊT.ÉL.	1.014	1.065	1.144	1.208	1.404					90	89	175
V600	POUFF	375	397	429	457	538					90	49	75
V620	CONSOLE D'ANGLE	292	314	346	395	455					52	56	113
V621	CONSOLE DROIT	267	284	309	330	395					52	56	113


MUNCH (MUNCH)

Dimensions Communs (cm)		Profondeur Assise:	0
Hauteur Assise:	0	Hauteur Bras:	0

DELIVERED ZONE A 2021 (R_01.10.21)

FOR THE OPTION POWER PACK, PLEASE CONSIDER MAJOR COST OF EURO 100/PCS

FOR THE OPTION USB CHARGER, PLEASE CONSIDER MAJOR COST OF EURO 43/PCS

		L25	L38	L40	L50	L60					Dimensions (cm) (L) (H) (P)		
V104	FAUTEUIL RELAX ÉLECTRIQUE	1.368	1.430	1.522	1.599	1.830					101	84	112
V106	FAUT.MAXI 1 ACC.GAUCHE RELAX. EL.	1.287	1.341	1.424	1.493	1.698					103	84	112
V108	FAUT. MAXI 1 ACC.DROITE RELAX.ÉLECT.	1.287	1.341	1.424	1.493	1.698					103	84	112
V119	FAUT.MAXI SANS ACC. ÉLECTR.	1.077	1.120	1.184	1.237	1.399					87	84	112
V120	FAUT.MAXI SANS ACC.TÊTIER ÉL.	791	828	882	928	1.065					87	84	112
V121	FAUT.MAXI ACC.GAUCHE TÊT.ÉLEC.	1.005	1.055	1.129	1.192	1.378					103	84	112
V122	FAUT.MAXI ACC.DROITE TÊT.ÉLEC.	1.005	1.055	1.129	1.192	1.378					103	84	112
V123	FAUT. MINI SANS ACC. ÉLECTRIQUE	1.022	1.059	1.117	1.165	1.308					72	84	112
V124	FAUT.MINI SANS ACC.AVEC TÊT.ÉL	740	773	820	860	980					72	84	112
V125	FAUT.MINI ACC.GAUCHE RELAX.EL.	1.223	1.272	1.347	1.410	1.598					88	84	112
V126	FAUT.MINI ACC.DROITE RELAX EL.	1.223	1.272	1.347	1.410	1.598					88	84	112
V127	FAUT.MINI ACC.GAUCHE TÊT.ÉLEC.	955	1.000	1.069	1.127	1.301					88	84	112
V128	FAUT. MINI ACC.DROITE TÊT.ÉLEC.	955	1.000	1.069	1.127	1.301					88	84	112
V150	FAUTEUIL AVEC TÊTIÈRE ÉLECT.	1.124	1.185	1.277	1.354	1.587					101	84	112
V160	FAUT.INCURVÉ MAXI SANS ACC.TÊT.ÉL.	676	712	765	810	945					100	84	112
V166	FAUTEUIL MERIDIEN MAXI GAUCHE MAXI TETIERE ELEC	1.176	1.228	1.307	1.373	1.570					155	84	112
V167	FAUTEUIL MAXI MERIDIAN DROITE TETIERE ELEC	1.176	1.228	1.307	1.373	1.570					155	84	112
V168	FAUTEUIL MERIDIEN GAUCHE MINI TETIERE ELEC	1.136	1.184	1.259	1.320	1.507					140	84	112
V169	FAUTEUIL MERIDIEN DROITE MINI TETIERE ELEC	1.136	1.184	1.259	1.320	1.507					140	84	112
V414	ANGLE CARRÉ	1.050	1.110	1.202	1.277	1.507					128	84	128
V506	CH. LONGUE MAXI GAUCHE AVEC TÊT.ÉLECT.	1.247	1.310	1.405	1.484	1.722					103	84	175
V507	CH. LONGUE MAXI DROITE AVEC TÊT.ÉLECT.	1.247	1.310	1.405	1.484	1.722					103	84	175
V522	C.L. MAXI GAUCHE TÊT. ET siège ÉLECT.	1.580	1.648	1.750	1.834	2.090					103	84	175
V523	C.L. MAXI DROITE TÊT. ET siège ÉLECT.	1.580	1.648	1.750	1.834	2.090					103	84	175
V613	CONSOLE MINI DROIT	235	247	269	286	337					22	56	110
V614	CONSOLE D'ANGLE MINI	246	261	286	307	369					22	56	110



Application **86** Print Date 25/11/21
Cat-Prix X-FRA
Zone De Vente
Méthode d'expédition EXW EXW
Devis **EUR**
Validité 31/12/22

MUNCH (MUNCH)

Dimensions Communs (cm) **Profondeur Assise:** 0
Hauteur Assise: 0 **Hauteur Bras:** 0

DELIVERED ZONE A 2021 (R_01.10.21)

		L25	L38	L40	L50	L60					Dimensions (cm) (L) (H) (P)
V620	CONSOLE D'ANGLE	272	290	317	340	409					51 56 110
V621	CONSOLE DROIT	269	287	314	335	403					51 56 110


NARCISO (NARCI)

 Dimensions Communs (cm) Profondeur Assise: 0
 Hauteur Assise: 0 Hauteur Bras: 0

DELIVERED ZONE A 2021 (R_01.10.21)

		L25	L38	L40	L50	L60					Dimensions (cm) (L) (H) (P)
V100	FAUTEUIL	775	818	882	938	1.099					97 83 98
V101	FAUTEUIL 1 ACCOUDOIR À GAUCHE	639	676	731	779	917					99 83 98
V102	FAUTEUIL 1 ACCOUDOIR À DROITE	639	676	731	779	917					99 83 98
V103	FAUTEUIL SANS ACCOUDOIR	591	624	671	711	831					82 83 98
V116	FAUT.MAXI 1 ACCOUD.À GAUCHE	752	795	862	918	1.085					119 83 98
V117	FAUT.MAXI 1 ACCOUD.À DROITE	752	795	862	918	1.085					119 83 98
V131	FAUTEUIL MAXI SANS ACCOUDOIR	627	659	708	748	871					102 83 98
V200	CANAPÉ 2 PLACES	1.053	1.120	1.225	1.313	1.574					175 83 98
V202	CANAPÉ 2 PLACES ACC.GAUCHE	970	1.031	1.125	1.202	1.436					164 83 98
V203	CANAPÉ 2 PLACES ACC.DROITE	970	1.031	1.125	1.202	1.436					164 83 98
V300	CANAPÉ 3 PLACES	1.205	1.285	1.407	1.508	1.813					195 83 98
V301	CANAPÉ 3 PLACES SANS ACCOUDOIR	1.036	1.096	1.185	1.260	1.485					161 83 98
V302	CANAPÉ 3 PL. ACC.GAUCHE	1.110	1.179	1.285	1.374	1.640					178 83 98
V303	CANAPÉ 3 PL. ACC.DROITE	1.110	1.179	1.285	1.374	1.640					178 83 98
V314	CANAPÉ 3 PLACES MAXI	1.333	1.421	1.553	1.664	1.996					240 83 98
V316	CANAPÉ 3 PL.MAXI ACC.GAUCHE	1.243	1.323	1.444	1.546	1.850					223 83 98
V317	CANAPÉ 3 PL.MAXI ACC. DROITE	1.243	1.323	1.444	1.546	1.850					223 83 98
V343	CANAPÉ 3 PLACES GRAND EXTRA	1.580	1.691	1.859	1.999	2.419					310 83 98
V344	3 PL.MAXI EXTRA PLUS ACC.GAUCHE	1.494	1.594	1.745	1.870	2.248					293 83 98
V345	3 PL.MAXI EXTRA PLUS ACC.DROITE	1.494	1.594	1.745	1.870	2.248					293 83 98
V347	CANAPÉ 3 PLACES EXTRA	1.527	1.628	1.784	1.913	2.300					280 83 98
V400	ANGLE	934	990	1.074	1.145	1.357					111 83 111
V406	ANGLE FAUTEUIL MERIDIAN À GAUCHE	1.556	1.651	1.796	1.916	2.279					264 83 111
V407	ANGLE FAUTEUIL MERIDIAN À DROITE	1.556	1.651	1.796	1.916	2.279					264 83 111
V422	ANGLE MERID.GAUCHE	1.245	1.320	1.437	1.533	1.822					182 83 111
V423	ANGLE MERIDIAN DROITE	1.245	1.320	1.437	1.533	1.822					182 83 111
V425	ANGLE MINI FAUT.MERIDIAN GAUCHE	1.350	1.440	1.576	1.690	2.031					221 83 111



Application **86** Print Date 25/11/21
Cat-Prix X-FRA
Zone De Vente
Méthode d'expédition EXW EXW
Devis **EUR**
Validité 31/12/22

NARCISO (NARCI)

Dimensions Communs (cm) **Profondeur Assise:** 0
Hauteur Assise: 0 **Hauteur Bras:** 0

DELIVERED ZONE A 2021 (R_01.10.21)

		L25	L38	L40	L50	L60					Dimensions (cm) (L) (H) (P)		
V426	ANGLE MINI FAUT.MERIDIAN DROITE	1.350	1.440	1.576	1.690	2.031					221	83	111
V500	CHAISE LONGUE À GAUCHE	936	990	1.071	1.139	1.342					99	83	163
V501	CHAISE LONGUE À DROITE	936	990	1.071	1.139	1.342					99	83	163
V600	POUFF	338	357	384	409	480					85	45	60




OLIMPO (OLIMP)

Dimensions Communs (cm)		Profondeur Assise:	0
Hauteur Assise:	0	Hauteur Bras:	0

DELIVERED ZONE A 2021 (R_01.10.21)

FOR THE OPTION POWER PACK, PLEASE CONSIDER MAJOR COST OF EURO 100/PCS
 FOR THE OPTION USB CHARGER, PLEASE CONSIDER MAJOR COST OF EURO 43/PCS

		L25	L38	L40	L50	L60					Dimensions (cm) (L) (H) (P)		
V104	FAUTEUIL RELAX ÉLECTRIQUE	1.236	1.296	1.390	1.467	1.697					111	89	113
V106	FAUT.MAXI 1 ACC.GAUCHE RELAX. EL.	1.187	1.239	1.321	1.387	1.589					105	89	113
V108	FAUT. MAXI 1 ACC.DROITE RELAX.ÉLECT.	1.187	1.239	1.321	1.387	1.589					105	89	113
V119	FAUT.MAXI SANS ACC. ÉLECTR.	965	1.005	1.067	1.119	1.273					85	89	113
V120	FAUT.MAXI SANS ACC.TÊTIER ÉL.	725	762	819	865	1.007					85	89	113
V121	FAUT.MAXI ACC.GAUCHE TÊT.ÉLEC.	924	972	1.044	1.105	1.287					105	85	113
V122	FAUT.MAXI ACC.DROITE TÊT.ÉLEC.	924	972	1.044	1.105	1.287					105	89	113
V123	FAUT. MINI SANS ACC. ÉLECTRIQUE	916	951	1.005	1.050	1.185					70	89	113
V124	FAUT.MINI SANS ACC.AVEC TÊT.ÉL	679	710	757	799	919					70	89	113
V125	FAUT.MINI ACC.GAUCHE RELAX.EL.	1.112	1.162	1.235	1.297	1.482					90	89	113
V126	FAUT.MINI ACC.DROITE RELAX EL.	1.126	1.175	1.249	1.310	1.495					90	89	113
V127	FAUT.MINI ACC.GAUCHE TÊT.ÉLEC.	886	932	1.001	1.060	1.232					90	89	113
V128	FAUT. MINI ACC.DROITE TÊT.ÉLEC.	886	932	1.001	1.060	1.232					90	89	113
V150	FAUTEUIL AVEC TÊTIÈRE ÉLECT.	1.036	1.093	1.182	1.256	1.476					111	89	113
V160	FAUT.INCURVÉ MAXI SANS ACC.TÊT.ÉL.	767	806	863	910	1.054					100	89	113
V251	2 PL.INCURVÉ SANS ACC.TÊT.ÉLEC.	1.440	1.504	1.599	1.679	1.919					166	89	113
V400	ANGLE	928	980	1.062	1.128	1.330					137	89	137
V414	ANGLE CARRÉ	1.017	1.080	1.177	1.257	1.499					137	89	137
V506	CH. LONGUE MAXI GAUCHE AVEC TÊT.ÉLECT.	1.065	1.122	1.207	1.277	1.490					105	89	175
V507	CH. LONGUE MAXI DROITE AVEC TÊT.ÉLECT.	1.065	1.122	1.207	1.277	1.490					105	89	175
V508	CH. LONG.MINI GAUCHE AVEC TÊT.ÉL.	1.030	1.082	1.165	1.233	1.437					90	89	175
V509	CH. LONG.MINI DROITE AVEC TÊT.ÉL.	1.030	1.082	1.165	1.233	1.437					90	89	175
V600	POUFF	370	392	424	452	534					90	49	75
V620	CONSOLE D'ANGLE	284	306	338	364	446					52	56	113
V621	CONSOLE DROIT	260	275	301	323	387					52	56	113

		Application 86 Print Date 25/11/21 Cat-Prix <u>X-FRA</u> Zone De Vente Méthode d'expédition <u>EXW</u> EXW Devise EUR Validité <u>31/12/22</u>
		Dimensions Communs (cm) Profondeur Assise: 0 Hauteur Assise: 0 Hauteur Bras: 0
PARIS (PARIS)	DELIVERED ZONE A 2021 (R_01.10.21)	

		L25	L38	L40	L50	L60					Dimensions (cm) (L) (H) (P)
V628	PETIT COUSSIN	80	88	99	110	137					45 15 45
V629	MOYEN COUSSIN	87	94	105	116	145					50 15 50
V630	GRAND COUSSIN	91	99	111	122	154					60 15 60



Application **86** Print Date 25/11/21
 Cat-Prix **X-FRA**
 Zone De Vente
 Méthode d'expédition **EXW** EXW
 Devise **EUR**
 Validité **31/12/22**

PLANE (PLANE)

Dimensions Communs (cm) Profondeur Assise: 0
 Hauteur Assise: 0 Hauteur Bras: 0

DELIVERED ZONE A 2021 (R_01.10.21)

CARTON BOX COST INCLUDED IN THE PRICE

		L25	L38	L40	L50	L60					Dimensions (cm) (L) (H) (P)
PLANE1	P704+P314+P704	1.944	2.042	2.191	2.315	2.689					306 87 97
PLANE2	P706+P314+P706	1.896	1.988	2.126	2.242	2.589					276 87 97
PLANE3	P708+P314+P708	1.868	1.955	2.091	2.204	2.541					252 87 97
PLANE4	P704+P304+P704	2.404	2.494	2.632	2.746	3.091					306 87 97
PLANE5	P706+P304+P706	2.354	2.438	2.565	2.671	2.988					276 87 97
PLANE6	P708+P304+P708	2.326	2.407	2.530	2.633	2.942					252 87 97
PLANE7	P721+P317+P704	2.153	2.231	2.348	2.445	2.740					303 87 97
PLANE8	P704+P316+P721	2.153	2.231	2.348	2.445	2.740					303 87 97
PLANE9	P723+P317+P706	2.060	2.133	2.245	2.339	2.619					276 87 97
PLANE10	P706+P316+P723	2.060	2.133	2.245	2.339	2.619					276 87 97
PLANE19	P321+P704	2.267	2.348	2.470	2.573	2.879					273 87 97
PLANE20	P704+P320	2.267	2.348	2.470	2.573	2.879					273 87 97
PLANE21	P321+P706	2.242	2.320	2.437	2.535	2.828					258 87 97
PLANE22	P706+P320	2.242	2.320	2.437	2.535	2.828					258 87 97
PLANE23	P321+P708	2.228	2.304	2.419	2.516	2.806					243 87 97
PLANE24	P708+P320	2.228	2.304	2.419	2.516	2.806					243 87 97
PLANE26	P721+P132S+P702	1.828	1.876	1.949	2.011	2.193					243 87 97
PLANE27	P702+P132D+P721	1.828	1.876	1.949	2.011	2.193					243 87 97
PLANE28	P704+P300+P704	1.815	1.905	2.043	2.159	2.503					276 87 97
PLANE29	P706+P300+P706	1.766	1.848	1.975	2.081	2.400					246 87 97
PLANE30	P708+P300+P708	1.736	1.816	1.940	2.043	2.352					216 87 97
PLANE31	P721+P303+P704	2.062	2.133	2.243	2.333	2.604					273 87 97
PLANE32	P704+P302+P721	2.062	2.133	2.243	2.333	2.604					273 87 97
PLANE33	P723+P303+P706	1.967	2.034	2.138	2.224	2.482					243 87 97
PLANE34	P706+P302+P723	1.967	2.034	2.138	2.224	2.482					243 87 97
PLANE35	P308+P704	1.676	1.755	1.874	1.976	2.275					243 87 97
PLANE36	P704+P307	1.676	1.755	1.874	1.976	2.275					243 87 97



Application **86** Print Date 25/11/21
 Cat-Prix **X-FRA**
 Zone De Vente
 Méthode d'expédition **EXW** EXW
 Devise **EUR**
 Validité **31/12/22**

PLANE (PLANE)

Dimensions Communs (cm) Profondeur Assise: 0
 Hauteur Assise: 0 Hauteur Bras: 0

DELIVERED ZONE A 2021 (R_01.10.21)

		L25	L38	L40	L50	L60					Dimensions (cm) (L) (H) (P)		
PLANE37	P308+P706	1.651	1.725	1.839	1.936	2.223					228	87	97
PLANE38	P706+P307	1.651	1.725	1.839	1.936	2.223					228	87	97
PLANE39	P308+P708	1.637	1.710	1.824	1.917	2.201					216	87	97
PLANE40	P708+P307	1.637	1.710	1.824	1.917	2.201					216	87	97
PLANE41	P310+P721	1.939	1.998	2.087	2.160	2.380					240	87	97
PLANE42	P721+P309	1.939	1.998	2.087	2.160	2.380					240	87	97
PLANE43	P310+P723	1.870	1.928	2.017	2.090	2.310					225	87	97
PLANE44	P723+P309	1.870	1.928	2.017	2.090	2.310					225	87	97
PLANE51	P306+P704	2.119	2.184	2.282	2.363	2.609					243	87	97
PLANE52	P704+P305	2.119	2.184	2.282	2.363	2.609					243	87	97
PLANE53	P306+P706	2.095	2.156	2.249	2.325	2.558					228	87	97
PLANE54	P706+P305	2.095	2.156	2.249	2.325	2.558					228	87	97
PLANE55	P306+P708	2.080	2.140	2.230	2.306	2.533					243	87	97
PLANE56	P708+P305	2.080	2.140	2.230	2.306	2.533					216	87	97
PLANE57	P704+P116+P702	1.599	1.668	1.774	1.863	2.131					242	87	97
PLANE58	P702+P117+P704	1.599	1.668	1.774	1.863	2.131					240	87	97
PLANE59L	P706+P116L+P702L	1.542	1.608	1.710	1.793	2.049					228	87	97
PLANE59	P706+P116+P702	1.573	1.640	1.741	1.827	2.080					227	87	97
PLANE60L	P702L+P117L+P706	1.542	1.608	1.710	1.793	2.049					228	87	97
PLANE60	P702+P117+P706	1.573	1.640	1.741	1.827	2.080					227	87	97
PLANE61	P708+P116+P702	1.561	1.627	1.727	1.809	2.060					215	87	97
PLANE62	P702+P117+P708	1.561	1.627	1.727	1.809	2.060					215	87	97
PLANE63	P704+P116+P719	1.911	1.965	2.045	2.114	2.316					245	87	97
PLANE64	P719+P117+P704	1.911	1.965	2.045	2.114	2.316					245	87	97
PLANE65	P706+P116+P719	1.887	1.936	2.012	2.076	2.266					228	87	97
PLANE66	P719+P117+P706	1.887	1.936	2.012	2.076	2.266					228	87	97
PLANE67	P708+P116+P719	1.874	1.925	2.001	2.064	2.255					218	87	97
PLANE68	P719+P117+P708	1.874	1.925	2.001	2.064	2.255					218	87	97


PLANE (PLANE)

 Dimensions Communs (cm) Profondeur Assise: 0
 Hauteur Assise: 0 Hauteur Bras: 0

DELIVERED ZONE A 2021 (R_01.10.21)

		L25	L38	L40	L50	L60					Dimensions (cm) (L) (H) (P)		
PLANE69	P721+P131S+P702	1.822	1.870	1.944	2.004	2.188					248	87	97
PLANE70	P702+P131D+P721	1.822	1.870	1.944	2.004	2.188					248	87	97
PLAN71L	P723+P131SL+P702L	1.744	1.798	1.881	1.949	2.153					225	87	97
PLAN72L	P702L+P131DL+P723	1.744	1.798	1.881	1.949	2.153					225	87	97
PLANE71	P723+P131S+P702	1.752	1.800	1.874	1.935	2.118					218	87	97
PLANE72	P702+P131D+P723	1.752	1.800	1.874	1.935	2.118					218	87	97
PLANE73	P217+P704	1.568	1.637	1.745	1.835	2.105					213	87	97
PLANE74	P704+P216	1.568	1.637	1.745	1.835	2.105					213	87	97
PLANE75	P217+P706	1.542	1.610	1.712	1.797	2.007					198	87	98
PLANE76	P706+P216	1.542	1.610	1.712	1.797	2.007					198	87	97
PLANE77	P217+P708	1.530	1.595	1.696	1.780	2.030					186	87	97
PLANE78	P708+P216	1.530	1.595	1.696	1.780	2.030					186	87	97
PLANE79	P219	1.444	1.511	1.612	1.698	1.951					180	87	97
PLANE80	P215D+P721	1.820	1.875	1.961	2.030	2.243					210	87	97
PLANE81	P721+P215S	1.820	1.875	1.961	2.030	2.243					210	87	97
PLANE82	P215D+P723	1.758	1.813	1.899	1.969	2.181					195	87	97
PLANE83	P723+P215S	1.758	1.813	1.899	1.969	2.181					195	87	97
PLANE84	P218	1.913	1.970	2.054	2.125	2.336					180	87	97
PLANE90	P400	1.290	1.351	1.441	1.517	1.745					122	87	122
PLANE91	P728	856	856	856	856	856					92	41	90
PLANE92	P729	544	561	585	606	668					92	41	90


POMPEA (POMP)

Dimensions Communs (cm)	Profondeur Assise:	0
Hauteur Assise:	Hauteur Bras:	0

DELIVERED ZONE A 2021 (R_01.10.21)

		L25	L38	L40	L50	L60					Dimensions (cm) (L) (H) (P)		
SB100	FAUTEUIL CONVERTIBLE 1 PLACE	1.274	1.328	1.411	1.479	1.685					130	96	104
SB200	Canapé 2pl convertible	1.724	1.808	1.939	2.047	2.373							
SB214	Canapé 2pl maxi convertible	1.824	1.917	2.055	2.170	2.518					180	96	104
SB300	Canapé 3pl convertible	1.917	2.014	2.162	2.285	2.653					200	96	104
SB314	Canapé 3pl maxi convertible	2.026	2.129	2.284	2.415	2.804					220	96	104

		Application 86 Print Date 25/11/21 Cat-Prix <u>X-FRA</u> Zone De Vente Méthode d'expédition <u>EXW</u> EXW Devis EUR Validité <u>31/12/22</u>
		Dimensions Communs (cm) Profondeur Assise: 0 Hauteur Assise: 0 Hauteur Bras: 0
PRINCE (PRINC)	DELIVERED ZONE A 2021 (R_01.10.21)	

		L25	L38	L40	L50	L60					Dimensions (cm) (L) (H) (P)
V100	FAUTEUIL	627	662	716	760	896					82 91 91
V140	FAUTEUIL PIVOTANT	667	702	756	800	936					82 91 91



Application **86** Print Date 25/11/21
Cat-Prix X-FRA
Zone De Vente
Méthode d'expédition EXW EXW
Devise **EUR**
Validité 31/12/22

ROMA (ROMA)

Dimensions Communs (cm) **Profondeur Assise:** 0
Hauteur Assise: 0 **Hauteur Bras:** 0

DELIVERED ZONE A 2021 (R_01.10.21)

		L25	L38	L40	L50	L60					Dimensions (cm) (L) (H) (P)		
V100	FAUTEUIL	972	1.032	1.123	1.200	1.429					108	83	93
V200	CANAPÉ 2 PLACES	1.259	1.339	1.462	1.565	1.874					158	83	93
V214	CANAPÉ MAXI 2 PLACES	1.392	1.481	1.617	1.729	2.067					178	83	93
V300	CANAPÉ 3 PLACES	1.480	1.574	1.719	1.840	2.202					198	83	93
V314	CANAPÉ 3 PLACES MAXI	1.647	1.749	1.903	2.032	2.418					228	83	93
V600	POUFF	417	435	466	490	566					90	42	70


SANREMO (SANRE)

 Dimensions Communs (cm) Profondeur Assise: 0
 Hauteur Assise: 0 Hauteur Bras: 0

DELIVERED ZONE A 2021 (R_01.10.21)

		L25	L38	L40	L50	L60					Dimensions (cm) (L) (H) (P)
V100	FAUTEUIL	773	822	896	959	1.145					94 83 102
V112	FAUTEUIL MÉRIDIEN À GAUCHE	928	982	1.065	1.136	1.344					154 83 102
V113	FAUTEUIL MÉRIDIEN À DROITE	928	982	1.065	1.136	1.344					154 83 102
V116	FAUT.MAXI 1 ACCOUD.À GAUCHE	799	847	918	979	1.159					107 83 102
V117	FAUT.MAXI 1 ACCOUD.À DROITE	799	847	918	979	1.159					107 83 102
V131	FAUTEUIL MAXI SANS ACCOUDOIR	628	667	725	773	919					91 83 102
V214	CANAPÉ MAXI 2 PLACES	1.183	1.254	1.364	1.455	1.729					174 83 102
V216	CANAPÉ 2 PL.MAXI ACC.GAUCHE	1.086	1.150	1.249	1.330	1.577					158 83 102
V217	CANAPÉ 2 PL.MAXI ACC. DROITE	1.086	1.150	1.249	1.330	1.577					158 83 102
V242	CANAPÉ 2 PL.MAXI EXTRA	1.525	1.627	1.784	1.913	2.304					242 83 102
V300	CANAPÉ 3 PLACES	1.284	1.365	1.490	1.593	1.904					194 83 102
V302	CANAPÉ 3 PL. ACC.GAUCHE	1.197	1.270	1.382	1.474	1.753					178 83 102
V303	CANAPÉ 3 PL. ACC.DROITE	1.197	1.270	1.382	1.474	1.753					178 83 102
V314	CANAPÉ 3 PLACES MAXI	1.370	1.457	1.589	1.700	2.029					214 83 102
V316	CANAPÉ 3 PL.MAXI ACC.GAUCHE	1.256	1.333	1.453	1.551	1.850					198 83 102
V317	CANAPÉ 3 PL.MAXI ACC. DROITE	1.256	1.333	1.453	1.551	1.850					198 83 102
V347	CANAPÉ 3 PLACES EXTRA	1.625	1.730	1.888	2.020	2.416					275 83 102
V400	ANGLE	1.105	1.176	1.284	1.374	1.644					136 83 136
V500	CHAISE LONGUE À GAUCHE	1.065	1.131	1.233	1.317	1.570					107 83 167
V501	CHAISE LONGUE À DROITE	1.065	1.131	1.233	1.317	1.570					107 83 167
V600	POUFF	352	377	414	446	540					90 45 60
V601	BANC	429	455	494	527	626					90 45 90

		Application 86 Print Date 25/11/21
		Cat-Prix <u>X-FRA</u>
SATURN (SATUR)	Zone De Vente	Méthode d'expédition <u>EXW</u> EXW
		Devise EUR
		Validité <u>31/12/22</u>
		Dimensions Communs (cm) Profondeur Assise: 0
		Hauteur Assise: 0 Hauteur Bras: 0
DELIVERED ZONE A 2021 (R_01.10.21)		

CARTON BOX COST INCLUDED IN THE PRICE

		L25	L38	L40	L50	L60					Dimensions (cm) (L) (H) (P)		
V100	FAUTEUIL	856	882	924	957	1.060					75	87	102
V600	POUFF	206	214	223	232	258					66	43	66



Application **86** Print Date 25/11/21
Cat-Prix X-FRA
Zone De Vente
Méthode d'expédition EXW EXW
Devis **EUR**
Validité 31/12/22

SENATOR (SENAT)

Dimensions Communs (cm) **Profondeur Assise:** 0
Hauteur Assise: 0 **Hauteur Bras:** 0

DELIVERED ZONE A 2021 (R_01.10.21)

		L25	L38	L40	L50	L60					Dimensions (cm) (L) (H) (P)
V100	FAUTEUIL	1.188	1.240	1.320	1.387	1.587					93 80 114
V200	CANAPÉ 2 PLACES	1.553	1.627	1.740	1.834	2.117					160 80 114
V214	CANAPÉ MAXI 2 PLACES	1.698	1.780	1.901	2.004	2.310					180 80 114
V242	CANAPÉ 2 PL.MAXI EXTRA	2.080	2.187	2.348	2.484	2.888					253 80 114
V300	CANAPÉ 3 PLACES	1.762	1.848	1.980	2.091	2.420					200 80 114
V314	CANAPÉ 3 PLACES MAXI	1.923	2.015	2.157	2.274	2.627					227 80 114
V347	CANAPÉ 3 PLACES EXTRA	2.157	2.271	2.448	2.594	3.033					283 80 114


SMART (SMART)

Dimensions Communs (cm)		Profondeur Assise:	0
Hauteur Assise:	0	Hauteur Bras:	0

DELIVERED ZONE A 2021 (R_01.10.21)

FOR THE OPTION POWER PACK, PLEASE CONSIDER MAJOR COST OF EURO 100/PCS

FOR THE OPTION USB CHARGER, PLEASE CONSIDER MAJOR COST OF EURO 43/PCS

		L25	L38	L40	L50	L60					Dimensions (cm) (L) (H) (P)		
V104	FAUTEUIL RELAX ÉLECTRIQUE	1.457	1.517	1.610	1.687	1.919					98	84	112
V106	FAUT.MAXI 1 ACC.GAUCHE RELAX. EL.	1.327	1.381	1.462	1.532	1.736					100	84	112
V108	FAUT. MAXI 1 ACC.DROITE RELAX.ÉLECT.	1.327	1.381	1.462	1.532	1.736					100	84	112
V119	FAUT.MAXI SANS ACC. ÉLECTR.	1.077	1.120	1.184	1.237	1.399					87	84	112
V120	FAUT.MAXI SANS ACC.TÊTIER ÉL.	791	828	882	928	1.065					87	84	112
V121	FAUT.MAXI ACC.GAUCHE TÊT.ÉLEC.	1.044	1.093	1.169	1.230	1.416					100	84	112
V122	FAUT.MAXI ACC.DROITE TÊT.ÉLEC.	1.044	1.093	1.169	1.230	1.416					100	84	112
V123	FAUT. MINI SANS ACC. ÉLECTRIQUE	1.020	1.056	1.111	1.157	1.294					72	84	112
V124	FAUT.MINI SANS ACC.AVEC TÊT.ÉL	742	773	822	862	982					72	84	112
V125	FAUT.MINI ACC.GAUCHE RELAX.EL.	1.263	1.314	1.389	1.450	1.640					85	84	112
V126	FAUT.MINI ACC.DROITE RELAX EL.	1.263	1.314	1.389	1.450	1.640					85	84	112
V127	FAUT.MINI ACC.GAUCHE TÊT.ÉLEC.	994	1.040	1.109	1.167	1.341					85	84	112
V128	FAUT. MINI ACC.DROITE TÊT.ÉLEC.	994	1.040	1.109	1.167	1.341					85	84	112
V150	FAUTEUIL AVEC TÊTIÈRE ÉLECT.	1.202	1.262	1.354	1.431	1.664					98	84	112
V160	FAUT.INCURVÉ MAXI SANS ACC.TÊT.ÉL.	676	712	765	810	945					100	84	113
V166	FAUTEUIL MERIDIEN MAXI GAUCHE MAXI TETIERE ELEC	1.176	1.227	1.305	1.371	1.568					155	84	112
V167	FAUTEUIL MAXI MERIDIAN DROITE TETIERE ELEC	1.176	1.227	1.305	1.371	1.568					155	84	112
V168	FAUTEUIL MERIDIEN GAUCHE MINI TETIERE ELEC	1.142	1.191	1.268	1.331	1.522					140	84	112
V169	FAUTEUIL MERIDIEN DROITE MINI TETIERE ELEC	1.142	1.191	1.268	1.331	1.522					140	84	112
V414	ANGLE CARRÉ	1.050	1.110	1.202	1.277	1.507					128	84	128
V506	CH. LONGUE MAXI GAUCHE AVEC TÊT.ÉLECT.	1.285	1.348	1.444	1.522	1.760					100	84	175
V507	CH. LONGUE MAXI DROITE AVEC TÊT.ÉLECT.	1.285	1.348	1.444	1.522	1.760					100	84	175
V522	C.L. MAXI GAUCHE TÊT. ET siège ÉLECT.	1.617	1.684	1.785	1.870	2.122					100	84	175
V523	C.L. MAXI DROITE TÊT. ET siège ÉLECT.	1.617	1.684	1.785	1.870	2.122					100	84	175
V613	CONSOLE MINI DROIT	230	246	269	289	347					22	56	110
V614	CONSOLE D'ANGLE MINI	235	252	277	297	360					22	56	110



Application **86** Print Date 25/11/21
Cat-Prix X-FRA
Zone De Vente
Méthode d'expédition EXW EXW
Devis **EUR**
Validité 31/12/22

SMART (SMART)

Dimensions Communs (cm) **Profondeur Assise:** 0
Hauteur Assise: 0 **Hauteur Bras:** 0

DELIVERED ZONE A 2021 (R_01.10.21)

		L25	L38	L40	L50	L60					Dimensions (cm) (L) (H) (P)
V620	CONSOLE D'ANGLE	272	290	317	340	409					51 56 110
V621	CONSOLE DROIT	269	287	314	335	403					51 56 110


SPRINT (SPRIN)

 Dimensions Communs (cm) Profondeur Assise: 0
 Hauteur Assise: 0 Hauteur Bras: 0

DELIVERED ZONE A 2021 (R_01.10.21)

		L25	L38	L40	L50	L60					Dimensions (cm) (L) (H) (P)		
V100	FAUTEUIL	947	1.000	1.084	1.151	1.357					100	94	103
V103	FAUTEUIL SANS ACCOUDOIR	651	687	740	787	920					85	94	103
V112	FAUTEUIL MÉRIDIEN À GAUCHE	979	1.031	1.113	1.180	1.385					156	94	103
V113	FAUTEUIL MÉRIDIEN À DROITE	979	1.031	1.113	1.180	1.385					156	94	103
V200	CANAPÉ 2 PLACES	1.290	1.370	1.491	1.593	1.897					171	94	103
V202	CANAPÉ 2 PLACES ACC.GAUCHE	1.120	1.188	1.293	1.379	1.639					157	94	103
V203	CANAPÉ 2 PLACES ACC.DROITE	1.120	1.188	1.293	1.379	1.639					157	94	103
V300	CANAPÉ 3 PLACES	1.428	1.516	1.651	1.765	2.104					197	94	103
V301	CANAPÉ 3 PLACES SANS ACCOUDOIR	1.104	1.167	1.264	1.345	1.587					169	94	103
V302	CANAPÉ 3 PL. ACC.GAUCHE	1.264	1.340	1.457	1.554	1.845					183	94	103
V303	CANAPÉ 3 PL. ACC.DROITE	1.264	1.340	1.457	1.554	1.845					183	94	103
V314	CANAPÉ 3 PLACES MAXI	1.566	1.663	1.810	1.934	2.301					236	94	103
V316	CANAPÉ 3 PL.MAXI ACC.GAUCHE	1.370	1.454	1.584	1.691	2.014					222	94	103
V317	CANAPÉ 3 PL.MAXI ACC. DROITE	1.370	1.454	1.584	1.691	2.014					222	94	103
V400	ANGLE	985	1.040	1.127	1.197	1.413					112	94	112
V406	ANGLE FAUTEUIL MERIDIAN À GAUCHE	1.697	1.802	1.960	2.093	2.490					268	94	112
V407	ANGLE FAUTEUIL MERIDIAN À DROITE	1.697	1.802	1.960	2.093	2.490					268	94	112
V600	POUFF	384	404	435	461	538					85	45	60


STYLE (STYLE)

Dimensions Communs (cm)		Profondeur Assise:	0
Hauteur Assise:	0	Hauteur Bras:	0

DELIVERED ZONE A 2021 (R_01.10.21)

FOR THE OPTION POWER PACK, PLEASE CONSIDER MAJOR COST OF EURO 100/PCS

FOR THE OPTION USB CHARGER, PLEASE CONSIDER MAJOR COST OF EURO 43/PCS

		L25	L38	L40	L50	L60					Dimensions (cm) (L) (H) (P)		
V104	FAUTEUIL RELAX ÉLECTRIQUE	1.379	1.440	1.533	1.610	1.840					132	84	112
V106	FAUT.MAXI 1 ACC.GAUCHE RELAX. EL.	1.305	1.362	1.450	1.512	1.742					117	84	112
V108	FAUT. MAXI 1 ACC.DROITE RELAX.ÉLECT.	1.305	1.362	1.450	1.512	1.742					117	84	112
V119	FAUT.MAXI SANS ACC. ÉLECTR.	1.077	1.120	1.184	1.237	1.399					87	84	112
V120	FAUT.MAXI SANS ACC.TÊTIER ÉL.	791	828	882	928	1.065					87	84	112
V121	FAUT.MAXI ACC.GAUCHE TÊT.ÉLEC.	1.021	1.070	1.145	1.207	1.393					117	84	112
V122	FAUT.MAXI ACC.DROITE TÊT.ÉLEC.	1.021	1.070	1.145	1.207	1.393					117	84	112
V123	FAUT. MINI SANS ACC. ÉLECTRIQUE	1.019	1.056	1.114	1.162	1.305					72	84	112
V124	FAUT.MINI SANS ACC.AVEC TÊT.ÉL	747	779	950	867	987					72	84	112
V125	FAUT.MINI ACC.GAUCHE RELAX.EL.	1.230	1.280	1.355	1.418	1.606					102	84	112
V126	FAUT.MINI ACC.DROITE RELAX EL.	1.230	1.280	1.355	1.418	1.606					102	84	112
V127	FAUT.MINI ACC.GAUCHE TÊT.ÉLEC.	961	1.006	1.075	1.134	1.307					102	84	112
V128	FAUT. MINI ACC.DROITE TÊT.ÉLEC.	961	1.006	1.075	1.134	1.307					102	84	112
V150	FAUTEUIL AVEC TÊTIÈRE ÉLECT.	1.124	1.185	1.277	1.354	1.587					132	84	112
V160	FAUT.INCURVÉ MAXI SANS ACC.TÊT.ÉL.	676	712	765	810	915					100	84	112
V166	FAUTEUIL MERIDIEN MAXI GAUCHE MAXI TETIERE ELEC	1.171	1.222	1.302	1.367	1.565					155	84	112
V167	FAUTEUIL MAXI MERIDIAN DROITE TETIERE ELEC	1.171	1.222	1.302	1.367	1.565					155	84	112
V168	FAUTEUIL MERIDIEN GAUCHE MINI TETIERE ELEC	1.125	1.173	1.247	1.307	1.490					140	84	112
V169	FAUTEUIL MERIDIEN DROITE MINI TETIERE ELEC	1.125	1.173	1.247	1.307	1.490					140	84	112
V414	ANGLE CARRÉ	1.060	1.124	1.219	1.299	1.539					128	84	128
V506	CH. LONGUE MAXI GAUCHE AVEC TÊT.ÉLECT.	1.248	1.310	1.405	1.485	1.722					117	84	175
V507	CH. LONGUE MAXI DROITE AVEC TÊT.ÉLECT.	1.248	1.310	1.405	1.485	1.722					117	84	175
V522	C.L. MAXI GAUCHE TÊT. ET siège ÉLECT.	1.576	1.644	1.745	1.830	2.085					117	84	175
V523	C.L. MAXI DROITE TÊT. ET siège ÉLECT.	1.576	1.644	1.745	1.830	2.085					117	84	175
V613	CONSOLE MINI DROIT	224	238	258	277	327					22	56	110
V614	CONSOLE D'ANGLE MINI	235	252	277	281	360					22	56	110



Application **86** Print Date 25/11/21
Cat-Prix X-FRA
Zone De Vente
Méthode d'expédition EXW EXW
Devise **EUR**
Validité 31/12/22

STYLE (STYLE)

Dimensions Communs (cm) **Profondeur Assise:** 0
Hauteur Assise: 0 **Hauteur Bras:** 0

DELIVERED ZONE A 2021 (R_01.10.21)

		L25	L38	L40	L50	L60					Dimensions (cm) (L) (H) (P)
V620	CONSOLE D'ANGLE	272	290	317	340	409					52 56 110
V621	CONSOLE DROIT	269	287	314	335	403					52 56 110


TAORMINA (TAORM)

 Dimensions Communs (cm) Profondeur Assise: 0
 Hauteur Assise: 0 Hauteur Bras: 0

DELIVERED ZONE A 2021 (R_01.10.21)

		L25	L38	L40	L50	L60					Dimensions (cm) (L) (H) (P)		
V248	Canapé 2pl méridien à gauche	1.353	1.427	1.539	1.633	1.913					210	94	113
V249	Canapé 2pl méridien à droite	1.353	1.427	1.539	1.633	1.913					210	94	113
V255	Canapé 2pl sans accoudoir incurvé	1.094	1.154	1.247	1.324	1.553					150	94	107
V256	Canapé 2pl incurvé à gauche	1.238	1.312	1.423	1.515	1.795					160	94	107
V257	Canapé 2pl incurvé à droite	1.238	1.312	1.423	1.515	1.795					160	94	107
V512	Chaise Longue incurvé à gauche	1.392	1.467	1.581	1.677	1.964					180	94	160
V513	Chaise Longue incurvé à droite	1.392	1.467	1.581	1.677	1.964					180	94	160
V615	Pouff arrondi	395	418	455	484	575					90	48	90
V616	Pouff console	450	473	508	537	625					101	48	80
V617	Pouff Ovale	395	418	455	484	575					110	48	75
V700	Canapé grand (4pl) incurvé	2.088	2.211	2.400	2.559	3.033					285	94	134


TIVOLI (TIVOL)

 Dimensions Communs (cm) Profondeur Assise: 0
 Hauteur Assise: 0 Hauteur Bras: 0

DELIVERED ZONE A 2021 (R_01.10.21)

		L25	L38	L40	L50	L60					Dimensions (cm) (L) (H) (P)		
V100	FAUTEUIL	827	875	950	1.012	1.199					114	83	102
V112	FAUTEUIL MÉRIDIEN À GAUCHE	930	985	1.068	1.137	1.345					154	83	102
V113	FAUTEUIL MÉRIDIEN À DROITE	930	985	1.068	1.137	1.345					154	83	102
V114	FAUT.MEDIUM 1 ACCOUD.À GAUCHE	664	705	770	824	984					107	83	102
V115	FAUT.MEDIUM 1 ACCOUD.À DROITE	744	786	850	904	1.064					107	83	102
V116	FAUT.MAXI 1 ACCOUD.À GAUCHE	807	855	925	985	1.165					117	83	102
V117	FAUT.MAXI 1 ACCOUD.À DROITE	807	855	925	985	1.165					117	83	102
V131	FAUTEUIL MAXI SANS ACCOUDOIR	628	667	725	773	919					91	83	102
V214	CANAPÉ MAXI 2 PLACES	1.223	1.301	1.421	1.520	1.818					194	83	102
V216	CANAPÉ 2 PL.MAXI ACC.GAUCHE	1.098	1.167	1.270	1.358	1.620					168	83	102
V217	CANAPÉ 2 PL.MAXI ACC. DROITE	1.098	1.167	1.270	1.358	1.620					168	83	102
V242	CANAPÉ 2 PL.MAXI EXTRA	1.544	1.645	1.800	1.930	2.317					262	83	102
V243	CANAPÉ 2 PL.MAX.EXT.ACC.GAUCHE	1.457	1.551	1.694	1.813	2.171					238	83	102
V244	CANAPÉ 2 PL.MAX.EXT.ACC.DROITE	1.457	1.551	1.694	1.813	2.171					238	83	102
V300	CANAPÉ 3 PLACES	1.308	1.393	1.522	1.630	1.954					214	83	102
V302	CANAPÉ 3 PL. ACC.GAUCHE	1.213	1.288	1.402	1.497	1.782					188	83	102
V303	CANAPÉ 3 PL. ACC.DROITE	1.213	1.288	1.402	1.497	1.782					188	83	102
V314	CANAPÉ 3 PLACES MAXI	1.414	1.504	1.643	1.758	2.103					234	83	102
V315	CANAPÉ 3 PL.MAXI SANS ACC.	1.128	1.199	1.308	1.399	1.671					183	83	102
V316	CANAPÉ 3 PL.MAXI ACC.GAUCHE	1.280	1.362	1.485	1.588	1.896					208	83	102
V317	CANAPÉ 3 PL.MAXI ACC. DROITE	1.280	1.362	1.485	1.588	1.896					208	83	102
V347	CANAPÉ 3 PLACES EXTRA	1.637	1.747	1.914	2.054	2.474					295	83	102
V400	ANGLE	1.150	1.220	1.328	1.419	1.690					136	83	136
V500	CHAISE LONGUE À GAUCHE	1.037	1.104	1.204	1.287	1.537					117	83	167
V501	CHAISE LONGUE À DROITE	1.037	1.104	1.204	1.287	1.537					117	83	167
V504	CHAISE LONGUE MINI À GAUCHE	1.002	1.060	1.151	1.227	1.451					97	83	167
V505	CHAISE LONGUE MINI À DROITE	1.002	1.060	1.151	1.227	1.451					97	83	167



Application **86** Print Date 25/11/21
Cat-Prix X-FRA
Zone De Vente
Méthode d'expédition EXW EXW
Devise **EUR**
Validité 31/12/22

TIVOLI (TIVOL)

Dimensions Communs (cm) **Profondeur Assise:** 0
Hauteur Assise: 0 **Hauteur Bras:** 0

DELIVERED ZONE A 2021 (R_01.10.21)


		L25	L38	L40	L50	L60					Dimensions (cm) (L) (H) (P)		
V600	POUFF	369	394	430	463	557					90	45	60
V601	BANC	458	483	521	554	650					90	45	90


TRENDY (TREND)

 Dimensions Communs (cm) Profondeur Assise: 0
 Hauteur Assise: 0 Hauteur Bras: 0

DELIVERED ZONE A 2021 (R_01.10.21)

		L25	L38	L40	L50	L60					Dimensions (cm) (L) (H) (P)		
V100	FAUTEUIL	804	850	922	982	1.162					114	82	101
V200	CANAPÉ 2 PLACES	1.145	1.217	1.328	1.420	1.697					175	82	101
V202	CANAPÉ 2 PLACES ACC.GAUCHE	1.008	1.070	1.164	1.242	1.477					148	82	101
V203	CANAPÉ 2 PLACES ACC.DROITE	1.008	1.070	1.164	1.242	1.477					148	82	101
V214	CANAPÉ MAXI 2 PLACES	1.217	1.294	1.412	1.510	1.807					195	82	101
V216	CANAPÉ 2 PL.MAXI ACC.GAUCHE	1.126	1.192	1.294	1.380	1.635					168	82	101
V217	CANAPÉ 2 PL.MAXI ACC. DROITE	1.126	1.192	1.294	1.380	1.635					168	82	101
V314	CANAPÉ 3 PLACES MAXI	1.369	1.454	1.581	1.689	2.010					225	82	101
V316	CANAPÉ 3 PL.MAXI ACC.GAUCHE	1.204	1.277	1.390	1.484	1.764					198	82	101
V317	CANAPÉ 3 PL.MAXI ACC. DROITE	1.204	1.277	1.390	1.484	1.764					198	82	101
V342	CANAPÉ 3 PLACES MAXI EXTRA	1.733	1.845	2.014	2.156	2.580					310	82	101
V347	CANAPÉ 3 PLACES EXTRA	1.500	1.591	1.730	1.845	2.190					255	82	101
V349	3 PL.MAXI EXTRA ACC.GAUCHE	1.547	1.647	1.802	1.930	2.316					283	82	101
V350	3 PL.MAXI EXTRA ACC.DROITE	1.547	1.647	1.802	1.930	2.316					283	82	101
V351	CANAPÉ 3 PL.EXTRA GAUCHE	1.367	1.447	1.568	1.670	1.974					228	82	101
V352	CANAPÉ 3 PL.EXTRA DROITE	1.367	1.447	1.568	1.670	1.974					228	82	101
V406	ANGLE FAUTEUIL MERIDIAN À GAUCHE	1.654	1.756	1.911	2.040	2.428					268	82	122
V407	ANGLE FAUTEUIL MERIDIAN À DROITE	1.654	1.756	1.911	2.040	2.428					268	82	122
V414	ANGLE CARRÉ	1.056	1.114	1.200	1.274	1.493					122	82	122
V600	POUFF	404	427	461	490	577					90	46	70

		Application 86 Print Date 25/11/21 Cat-Prix <u>X-FRA</u> Zone De Vente Méthode d'expédition <u>EXW</u> EXW Devise EUR Validité <u>31/12/22</u>
		Dimensions Communs (cm) Profondeur Assise: 0 Hauteur Assise: 0 Hauteur Bras: 0
VENUS (VENUS)	DELIVERED ZONE A 2021 (R_01.10.21)	

CARTON BOX COST INCLUDED IN THE PRICE

		L25	L38	L40	L50	L60					Dimensions (cm) (L) (H) (P)		
V100	FAUTEUIL	813	847	900	945	1.077					81	87	82
V140	FAUTEUIL PIVOTANT	817	851	902	944	1.070					81	87	82


VOGUE (VOGUE)

Dimensions Communs (cm)		Profondeur Assise:	0
Hauteur Assise:	0	Hauteur Bras:	0

DELIVERED ZONE A 2021 (R_01.10.21)

FOR THE OPTION POWER PACK, PLEASE CONSIDER MAJOR COST OF EURO 100/PCS

FOR THE OPTION USB CHARGER, PLEASE CONSIDER MAJOR COST OF EURO 43/PCS

		L25	L38	L40	L50	L60					Dimensions (cm) (L) (H) (P)		
V104	FAUTEUIL RELAX ÉLECTRIQUE	1.474	1.536	1.631	1.710	1.945					116	84	112
V106	FAUT.MAXI 1 ACC.GAUCHE RELAX. EL.	1.341	1.395	1.475	1.542	1.744					109	84	112
V108	FAUT. MAXI 1 ACC.DROITE RELAX.ÉLECT.	1.341	1.395	1.475	1.542	1.744					109	84	112
V119	FAUT.MAXI SANS ACC. ÉLECTR.	1.068	1.108	1.170	1.222	1.376					87	84	112
V120	FAUT.MAXI SANS ACC.TÊTIER ÉL.	779	811	862	905	1.031					87	84	112
V121	FAUT.MAXI ACC.GAUCHE TÊT.ÉLEC.	1.065	1.115	1.190	1.253	1.442					109	84	112
V122	FAUT.MAXI ACC.DROITE TÊT.ÉLEC.	1.065	1.115	1.190	1.253	1.442					109	84	112
V123	FAUT. MINI SANS ACC. ÉLECTRIQUE	1.016	1.051	1.105	1.151	1.285					72	84	112
V124	FAUT.MINI SANS ACC.AVEC TÊT.ÉL	740	771	816	854	968					72	84	112
V125	FAUT.MINI ACC.GAUCHE RELAX.EL.	1.264	1.310	1.383	1.443	1.623					94	84	112
V126	FAUT.MINI ACC.DROITE RELAX EL.	1.264	1.310	1.383	1.443	1.623					94	84	112
V127	FAUT.MINI ACC.GAUCHE TÊT.ÉLEC.	987	1.030	1.095	1.147	1.309					94	84	112
V128	FAUT. MINI ACC.DROITE TÊT.ÉLEC.	987	1.030	1.095	1.147	1.309					94	84	112
V150	FAUTEUIL AVEC TÊTIÈRE ÉLECT.	1.214	1.271	1.360	1.434	1.654					116	84	112
V160	FAUT.INCURVÉ MAXI SANS ACC.TÊT.ÉL.	676	712	765	810	945					102	84	112
V166	FAUTEUIL MERIDIEN MAXI GAUCHE MAXI TETIERE ELEC	1.180	1.231	1.311	1.376	1.574					155	84	112
V167	FAUTEUIL MAXI MERIDIAN DROITE TETIERE ELEC	1.180	1.231	1.311	1.376	1.574					155	84	112
V168	FAUTEUIL MERIDIEN GAUCHE MINI TETIERE ELEC	1.140	1.190	1.264	1.325	1.513					140	84	112
V169	FAUTEUIL MERIDIEN DROITE MINI TETIERE ELEC	1.140	1.190	1.264	1.325	1.513					140	84	112
V414	ANGLE CARRÉ	1.059	1.120	1.216	1.296	1.533					128	84	128
V506	CH. LONGUE MAXI GAUCHE AVEC TÊT.ÉLECT.	1.248	1.307	1.397	1.473	1.697					109	84	175
V507	CH. LONGUE MAXI DROITE AVEC TÊT.ÉLECT.	1.248	1.307	1.397	1.473	1.697					109	84	175
V522	C.L. MAXI GAUCHE TÊT. ET siège ÉLECT.	1.608	1.673	1.771	1.853	2.099					109	84	175
V523	C.L. MAXI DROITE TÊT. ET siège ÉLECT.	1.608	1.673	1.771	1.853	2.099					109	84	175
V600	POUFF	426	446	480	506	587					95		65
V613	CONSOLE MINI DROIT	224	238	258	277	327					22	56	175





Application **86** Print Date 25/11/21
Cat-Prix X-FRA
Zone De Vente
Méthode d'expédition EXW EXW
Devis **EUR**
Validité 31/12/22

VOGUE (VOGUE)

Dimensions Communs (cm) **Profondeur Assise:** 0
Hauteur Assise: 0 **Hauteur Bras:** 0

DELIVERED ZONE A 2021 (R_01.10.21)

		L25	L38	L40	L50	L60					Dimensions (cm) (L) (H) (P)
V614	CONSOLE D'ANGLE MINI	235	252	277	297	360					22 56 175
V620	CONSOLE D'ANGLE	274	292	320	343	410					51 56 110
V621	CONSOLE DROIT	272	289	315	338	404					51 56 110

		Application	86	Print Date	25/11/21
		Cat-Prix	<u>X-FRA</u>		
		Zone De Vente			
		Méthode d'expédition	<u>EXW</u>	EXW	
		Devise	EUR		
		Validité	<u>31/12/22</u>		
VOLTA	(VOLTA)	Dimensions Communs (cm)		Profondeur Assise:	0
		Hauteur Assise:	0	Hauteur Bras:	0
DELIVERED ZONE A 2021 (R_01.10.21)					

CARTON BOX COST INCLUDED IN THE PRICE

		L25	L38	L40	L50	L60					Dimensions (cm) (L) (H) (P)		
V144	FAUTEUIL PIVOTANT ÉLECTRIQUE	1.565	1.602	1.657	1.704	1.844					70	112	94


YOUMA (YOUMA)

Dimensions Communs (cm)		Profondeur Assise:	0
Hauteur Assise:	0	Hauteur Bras:	0

DELIVERED ZONE A 2021 (R_01.10.21)

		L25	L38	L40	L50	L60					Dimensions (cm) (L) (H) (P)		
V100	FAUTEUIL	724	767	832	886	1.049					107	84	90
V200	CANAPÉ 2 PLACES	951	1.008	1.094	1.167	1.384					170	84	90
V202	CANAPÉ 2 PLACES ACC.GAUCHE	877	930	1.007	1.073	1.267					146	84	90
V203	CANAPÉ 2 PLACES ACC.DROITE	877	930	1.007	1.073	1.267					146	84	90
V214	CANAPÉ MAXI 2 PLACES	1.017	1.077	1.166	1.241	1.466					190	84	90
V216	CANAPÉ 2 PL.MAXI ACC.GAUCHE	935	989	1.070	1.138	1.341					166	84	90
V217	CANAPÉ 2 PL.MAXI ACC. DROITE	935	989	1.070	1.138	1.341					166	84	90
V242	CANAPÉ 2 PL.MAXI EXTRA	1.325	1.399	1.511	1.605	1.885					260	84	90
V314	CANAPÉ 3 PLACES MAXI	1.209	1.280	1.389	1.480	1.752					223	84	90
V316	CANAPÉ 3 PL.MAXI ACC.GAUCHE	1.082	1.142	1.234	1.311	1.544					199	84	90
V317	CANAPÉ 3 PL.MAXI ACC. DROITE	1.082	1.142	1.234	1.311	1.544					199	84	90
V342	CANAPÉ 3 PLACES MAXI EXTRA	1.530	1.623	1.764	1.883	2.237					310	74	90
V500	CHAISE LONGUE À GAUCHE	840	884	950	1.005	1.170					95	84	165
V501	CHAISE LONGUE À DROITE	840	884	950	1.005	1.170					95	84	165
V502	CHAISE LONGUE MAXI À GAUCHE	907	957	1.033	1.097	1.288					111	84	165
V503	CHAISE LONGUE MAXI À DROITE	907	957	1.033	1.097	1.288					111	84	165
V600	POUFF	363	383	412	437	512					85	46	60


ZEUS (ZEUS)

Dimensions Communs (cm)		Profondeur Assise:	0
Hauteur Assise:	0	Hauteur Bras:	0

DELIVERED ZONE A 2021 (R_01.10.21)

FOR THE OPTION POWER PACK, PLEASE CONSIDER MAJOR COST OF EURO 100/PCS

FOR THE OPTION USB CHARGER, PLEASE CONSIDER MAJOR COST OF EURO 43/PCS

		L25	L38	L40	L50	L60					Dimensions (cm) (L) (H) (P)		
V104	FAUTEUIL RELAX ÉLECTRIQUE	1.309	1.369	1.458	1.533	1.758					120	87	113
V106	FAUT.MAXI 1 ACC.GAUCHE RELAX. EL.	1.207	1.259	1.339	1.407	1.609					110	87	113
V108	FAUT. MAXI 1 ACC.DROITE RELAX.ÉLECT.	1.207	1.259	1.339	1.407	1.609					110	87	113
V119	FAUT.MAXI SANS ACC. ÉLECTR.	976	1.017	1.079	1.130	1.285					85	87	113
V120	FAUT.MAXI SANS ACC.TÊTIER ÉL.	727	765	822	870	1.013					85	87	113
V121	FAUT.MAXI ACC.GAUCHE TÊT.ÉLEC.	964	1.013	1.089	1.152	1.339					110	87	113
V122	FAUT.MAXI ACC.DROITE TÊT.ÉLEC.	964	1.013	1.089	1.152	1.339					110	87	113
V123	FAUT. MINI SANS ACC. ÉLECTRIQUE	927	962	1.016	1.062	1.196					70	87	113
V124	FAUT.MINI SANS ACC.AVEC TÊT.ÉL	688	719	768	808	928					70	87	113
V125	FAUT.MINI ACC.GAUCHE RELAX.EL.	1.128	1.175	1.248	1.309	1.491					95	87	113
V126	FAUT.MINI ACC.DROITE RELAX EL.	1.128	1.175	1.248	1.309	1.491					95	87	113
V127	FAUT.MINI ACC.GAUCHE TÊT.ÉLEC.	892	935	1.002	1.057	1.222					95	87	113
V128	FAUT. MINI ACC.DROITE TÊT.ÉLEC.	892	935	1.002	1.057	1.222					95	87	113
V150	FAUTEUIL AVEC TÊTIÈRE ÉLECT.	1.084	1.144	1.233	1.309	1.533					120	87	113
V160	FAUT.INCURVÉ MAXI SANS ACC.TÊT.ÉL.	780	817	874	921	1.066					100	87	113
V251	2 PL.INCURVÉ SANS ACC.TÊT.ÉLEC.	1.470	1.531	1.627	1.705	1.940					166	87	113
V400	ANGLE	934	988	1.068	1.136	1.337					137	87	137
V414	ANGLE CARRÉ	1.019	1.082	1.179	1.259	1.499					137	87	137
V506	CH. LONGUE MAXI GAUCHE AVEC TÊT.ÉLECT.	1.117	1.177	1.268	1.344	1.570					110	87	175
V507	CH. LONGUE MAXI DROITE AVEC TÊT.ÉLECT.	1.117	1.177	1.268	1.344	1.570					110	87	175
V508	CH. LONG.MINI GAUCHE AVEC TÊT.ÉL.	1.114	1.168	1.250	1.319	1.524					95	87	175
V509	CH. LONG.MINI DROITE AVEC TÊT.ÉL.	1.114	1.168	1.250	1.319	1.524					95	87	175
V600	POUFF	409	430	463	490	572					90	48	75
V620	CONSOLE D'ANGLE	303	323	355	381	461					52	56	113
V621	CONSOLE DROIT	280	297	323	344	407					52	56	113